



Das Auto.

# Der California Edition



## Die Ausstattung des California Beach Edition.

Schon vor der ersten großen Reise lässt der California Beach Edition die Blicke wandern: Zahlreiche Karosserieteile sind in Schwarz gehalten. In Kombination mit einer der drei eigens ausgewählten Außenfarben erzeugt das einen besonders individuellen Auftritt – modern, markant und sportlich-dynamisch. Insgesamt sechs Motorisierungen stehen Ihnen für das Editionsmodell zur Wahl: vier TDI-Dieselmotoren sowie zwei TSI-Benziner. Auch Antriebskombinationen mit dem Doppelkupplungsgetriebe (DSG) und dem Allradantrieb 4MOTION sind möglich – für ein Fahrerlebnis, das hält, was das Design verspricht.



Die **Isolierbox**. Sie wird elektrisch betrieben und ist zum Kühlen und Wärmen geeignet. Die anthrazitfarbene 32-l-Isolierbox kann 1,5-l-Flaschen liegend und 1,0-l-Flaschen stehend aufnehmen.

## Die Ausstattung des California Comfortline Edition.

Die schönsten Wochen des Jahres sollten Sie so erholsam wie möglich verbringen. Deshalb bietet Ihnen der California Comfortline Edition allen erdenklichen Komfort. Außen sportlich-dynamisch wie der California Beach Edition, überzeugt er im Inneren durch ein gemütliches Ambiente mit integrierter Küchenzeile und ausklappbarem Tisch. Auf Wunsch kann das Interieur mit einer feinen Leder-Alcantara-Kombination und einem Teppicheinleger noch wohnlicher gestaltet werden. Aber auch die Motorisierung kann sich sehen lassen: Zwei effiziente TDI- und zwei leistungsstarke TSI-Motoren machen den California Comfortline Edition zu einem Reisemobil, das bereits auf dem Weg zum Urlaubsziel viel Vergnügen bereitet.



Die **Komfort-Schlafauflage**. Sie überdeckt Spalten, gleicht Unebenheiten aus und erhöht so deutlich den Liegekomfort. Die Auflage ist im Handumdrehen zusammengeklappt und beansprucht nur äußerst wenig Stauraum.



Das **Design**. Als exklusives Merkmal des California Edition sind das Dach, die B-Säulen, die Türgriffe sowie der untere Bereich des Frontstoßfängers, der Seitenschweller und der Heckklappe in Schwarz matt gehalten. Passend dazu sind dank Privacyverglasung auch die hinteren Seitenscheiben sowie die Heckscheibe abgedunkelt. Zudem ist jedes Fahrzeug mit California Edition-Schriftzügen versehen und bereits serienmäßig mit Nebelscheinwerfern ausgestattet. Ein weiteres Design-Highlight sind die Felgen: Sie haben die Wahl zwischen dem glanzgedrehten, anthrazitfarbenen 17"-Leichtmetallrad „Cascavel“ und dem optionalen schwarzen 18"-Leichtmetallrad „Azev Typ R“.





Das **Interieur**. Der California Comfortline Edition ist serienmäßig mit einer praktischen Küchenzeile inklusive 42-l-Kühlbox und Koch-Spül-Kombination ausgestattet. Nach dem Essen wandert das gespülte Campinggeschirr in den Küchenunterschrank mit Besteckeinsatz. Für die nötige Ordnung im Wohnbereich sorgen zudem ein Eckkleiderschrank, ein großer Dachstaukasten sowie eine geräumige Schublade unter der 2er-Sitzbank. Sämtliche Einbauschränke sind in stabiler Aluminium-Leichtbauweise gefertigt und mit einer weißen Oberfläche verkleidet.

California Beach Edition und California Comfortline Edition, Kraftstoffverbrauch in l/100 km für Benzin und Diesel: kombiniert von 10,5 bis 7,0. CO<sub>2</sub>-Emissionen in g/km für Benzin und Diesel: kombiniert von 245 bis 184; Effizienzklasse E bis B.





## Lackierungen.

Der California Edition ist in drei ausgewählten Farbtönen erhältlich, die zusammen mit den schwarzen Akzenten für einen individuellen Auftritt sorgen. Abgerundet wird das markante Design durch die serienmäßigen 17"-Leichtmetallräder „Cascavel“ mit glanzgedrehter Oberfläche in Anthrazit.



## Sitzbezüge.

Im Innenraum des California Edition sorgen hochwertige und strapazierfähige Sitzbezüge für lang anhaltende Freude. Für beide Modelle sind die Bezüge in je zwei Farbkombinationen und Dessins erhältlich, im California Comfortline Edition unter anderem in exklusivem „Alcantara/Leder Vienna“ in Classic Grey – damit Sie sich auch auf Reisen wie zu Hause fühlen.



\*Die Sitzbezüge „Alcantara/Leder Vienna“ sind Ledersitzbezüge mit Kunstlederanteilen.  
Die Abbildungen auf diesen Seiten können nur Anhaltspunkte sein, weil die Farben im Druck nicht wirklichkeitsgetreu wiedergegeben werden können.  
Die Abbildungen der Sitzbezüge zeigen auf der linken Hälfte die Bezüge der Sitzmittelbahn und auf der rechten Hälfte die der Sitzseitenwangen.  
Das abgebildete Fahrzeug ist teilweise mit Sonderausstattungen gegen Mehrpreis ausgestattet.  
California Beach Edition und California Comfortline Edition, Kraftstoffverbrauch in l/100 km für Benzin und Diesel: kombiniert von 10,5 bis 7,0. CO<sub>2</sub>-Emissionen in g/km für Benzin und Diesel: kombiniert von 245 bis 184; Effizienzklasse E bis B.

- Serienausstattung
- Sonderausstattung
- B Beach
- C Comfortline

## Kraftstoffverbrauch, CO<sub>2</sub>-Emissionen und Effizienzklassen.

Ottomotoren/ Dieselmotoren	Tankvolumen ca. 80 l	2,0-I-TSI (110 kW/ 280 Nm)	2,0-I-TSI (150 kW/ 350 Nm)	2,0-I-TSI (150 kW/ 350 Nm) 4MOTION	2,0-I-TDI (75 kW/ 250 Nm) <sup>2)</sup>	2,0-I-TDI (84 kW/ 250 Nm) BlueMotion Technology <sup>2)</sup>
<b>California Beach Edition, California Comfortline Edition</b>						
<b>Kraftstoffverbrauch, l/100 km<sup>1)</sup></b>	mit Schaltgetriebe:	6-Gang	6-Gang	–	5-Gang	5-Gang
	innerorts	13,0	13,0	–	9,7	8,6
	außerorts	8,0	8,0	–	6,3	6,1
	kombiniert	9,8	9,8	–	7,5	7,0
	mit Doppelkupp- lungsgetriebe DSG:	–	7-Gang	7-Gang	–	–
	innerorts	–	13,5	14,0	–	–
	außerorts	–	8,1	8,5	–	–
kombiniert	–	10,1	10,5	–	–	
<b>CO<sub>2</sub>-Emission kombiniert, g/km<sup>1)</sup></b>	mit Schaltgetriebe:	228	228	–	198	184
	mit Doppelkupp- lungsgetriebe DSG:	–	236	245	–	–
<b>Effizienzklasse<sup>1)</sup> California Beach Edition</b>	mit Schaltgetriebe:	E	E	–	C	C
	mit Doppelkupp- lungsgetriebe DSG:	–	E	E	–	–
<b>Effizienzklasse<sup>1)</sup> California Comfortline Edition</b>	mit Schaltgetriebe:	C	C	–	–	–
	mit Doppelkupp- lungsgetriebe DSG:	–	D	D	–	–

Dieselmotoren	Tankvolumen ca. 80 l	2,0-I-TDI (103 kW/ 340 Nm)	2,0-I-TDI (103 kW/ 340 Nm) BlueMotion Technology	2,0-I-TDI (103 kW/ 340 Nm) BlueMotion Technology 4MOTION	2,0-I-TDI (103 kW/ 340 Nm) BlueMotion Technology 4MOTION	2,0-I-BiTDI (132 kW/ 400 Nm) 4MOTION
<b>California Beach Edition, California Comfortline Edition</b>						
<b>Kraftstoffverbrauch, l/100 km<sup>1)</sup></b>	mit Schaltgetriebe:	6-Gang	6-Gang	6-Gang	6-Gang	6-Gang
	innerorts	9,8	9,1	9,8	10,4	9,8
	außerorts	6,5	6,1	6,7	7,1	6,7
	kombiniert	7,7	7,2	7,8	8,3	7,8
	mit Doppelkupp- lungsgetriebe DSG:	7-Gang	7-Gang	–	–	7-Gang
	innerorts	10,4	9,5	–	–	10,2
	außerorts	6,9	6,7	–	–	6,9
kombiniert	8,2	7,7	–	–	8,1	
<b>CO<sub>2</sub>-Emission kombiniert, g/km<sup>1)</sup></b>	mit Schaltgetriebe:	203	189	206	219	205
	mit Doppelkupp- lungsgetriebe DSG:	216	203	–	–	214
<b>Effizienzklasse<sup>1)</sup> California Beach Edition</b>	mit Schaltgetriebe:	C	C	C	D	C
	mit Doppelkupp- lungsgetriebe DSG:	D	C	–	–	D
<b>Effizienzklasse<sup>1)</sup> California Comfortline Edition</b>	mit Schaltgetriebe:	B	B	B	C	B
	mit Doppelkupp- lungsgetriebe DSG:	C	B	–	–	C

1) Die angegebenen Werte wurden nach den vorgeschriebenen Messverfahren (§ 2 Nrn. 5, 6, 6a Pkw-EnVKV in der jeweils geltenden Fassung) ermittelt. CO<sub>2</sub>-Emissionen, die durch die Produktion und Bereitstellung des Kraftstoffs bzw. anderer Energieträger entstehen, werden bei der Ermittlung der CO<sub>2</sub>-Emissionen gemäß der Richtlinie 1999/94/EG nicht berücksichtigt. Die Angaben beziehen sich nicht auf ein einzelnes Fahrzeug und sind nicht Bestandteil des Angebots, sondern dienen allein Vergleichszwecken zwischen den verschiedenen Fahrzeugtypen. Der Kraftstoffverbrauch und die CO<sub>2</sub>-Emissionen eines Fahrzeugs hängen nicht nur von der effizienten Ausnutzung des Kraftstoffs durch das Fahrzeug ab, sondern werden auch vom Fahrverhalten und von anderen nichttechnischen Faktoren beeinflusst. CO<sub>2</sub> ist das für die Erderwärmung hauptsächlich verantwortliche Treibhausgas. Hinweis nach Richtlinie 1999/94/EG in der jeweils gegenwärtig geltenden Fassung: Weitere Informationen zum offiziellen Kraftstoffverbrauch und den offiziellen spezifischen CO<sub>2</sub>-Emissionen neuer Personenkraftwagen können dem „Leitfaden über den Kraftstoffverbrauch, die CO<sub>2</sub>-Emissionen und den Stromverbrauch neuer Personenkraftwagen“ entnommen werden, der an allen Verkaufsstellen und bei der DAT Deutsche Automobil Treuhand GmbH, Hellmuth-Hirth-Straße 1, D-73760 Ostfildern, oder unter [www.dat.de](http://www.dat.de) unentgeltlich erhältlich ist. Effizienzklassen bewerten Fahrzeuge anhand der CO<sub>2</sub>-Emissionen unter Berücksichtigung des Fahrzeugleergewichts. Fahrzeuge, die dem Durchschnitt entsprechen, werden mit D eingestuft. Fahrzeuge, die besser sind als der heutige Durchschnitt, werden mit A, A, B oder C eingestuft. Fahrzeuge, die schlechter als der Durchschnitt sind, werden mit E, F oder G beschrieben. 2) Nur bei California Beach Edition.

# Der California Edition

265.1191.29.01 · Printed in Germany

Änderungen vorbehalten

Ausgabe: August 2012

[www.volkswagen-nutzfahrzeuge.de](http://www.volkswagen-nutzfahrzeuge.de)