

# NOUVELLE ŠKODA SUPERB



ŠKODA



Catalogue **Berline** et **Combi** au 2 mai 2016

**ŠKODA, PASSEZ EN MODE FACILE**









## UNE VOITURE QUI PORTE BIEN SON NOM.

Imaginez une voiture qui efface les frontières entre beauté et fonctionnalité. Où style et espace se côtoient en parfaite harmonie. Où chaque chose trouve sa place, sans compromis. Cette voiture, nous l'avons conçue. Et nous l'avons baptisée Nouvelle ŠKODA Superb.

Imaginée selon une nouvelle conception du design davantage axée sur l'émotion, la Superb saura briser la glace en un instant. Outre l'espace incroyable qu'elle propose, elle représente le moyen le plus confortable d'étendre non seulement vos jambes, mais aussi vos ambitions, ce qui en fait le véhicule idéal pour la vie de famille comme pour le travail.

**120** ŠKODA AUTO  
YEARS SIMPLY CLEVER  
SINCE 1895\*

Ce véhicule représente 120 ans de réflexion visionnaire, un engagement à concevoir des voitures qui procurent le même plaisir de conduite qu'à nos débuts. Parce qu'au lieu de nous retourner sur notre histoire riche en événements, nous nous en inspirons pour regarder vers l'avenir.

\*Simply Clever : Simplement Evident. Créée en 1895, ŠKODA Auto fête en 2015 ses 120 ans d'existence.





VOYAGEZ AVEC STYLE.





# DESIGN EXTERIEUR



# DESIGN EXTERIEUR

Le design de la Nouvelle Superb n'est pas seulement une invitation au regard, c'est un régal pour les yeux. Ses emblématiques contours anguleux et ses lignes dynamiques affûtées reflètent la façon dont la beauté de l'ensemble se révèle dans ses détails captivants. Le résultat est un spectacle galvanisant de précision et de fonctionnalités.



L'interaction entre les formes convexes et concaves à l'arrière de la voiture crée un saisissant jeu de lumières en surface. En parlant de lumière, la technologie LED combinée aux éléments cristallins des feux arrière distinctifs en forme de C, vient encore ajouter un sentiment d'élégance et d'assurance.



Ses proportions parfaitement équilibrées, ses larges surfaces vitrées et les phares soigneusement intégrés aux flancs confèrent au profil de la Nouvelle Superb une présence visuelle extraordinaire et un attrait émotionnel.



Les lignes imposantes et acérées du capot sont complétées par les contours profilés des phares et des feux antibrouillard avant tout aussi épurés. Leur design rend hommage à l'art du cristal de Bohême.







La Nouvelle Superb vous ouvrira de nouveaux horizons grâce à son toit ouvrant électrique en verre (disponible de série sur la version Laurin & Klement), qui renforce la sensation d'espace. Vous pouvez soit l'incliner vers le haut, soit le faire coulisser vers l'arrière, afin de créer un espace ouvert au-dessus des sièges avant (supprime le rangement porte-lunettes).






# DESIGN DES ECLAIRAGES

La lumière peut inspirer autant qu'elle illumine. Empruntant à l'héritage tchèque de la fabrication du cristal de Bohême, les phares de la Nouvelle Superb sont les plus beaux yeux qui aient éclairé la route.



Disponibles en version halogène ou bi-Xénon, la Nouvelle Superb est équipée de feux dotés d'une technologie et d'un style uniques.



Les phares bi-Xénon intègrent des feux de route incrustés sous un décor "Cristallin". Couplés à l'équipement de la gestion des feux de route adaptatifs (Smart Light Assistant), les phares se dotent de "cils" illuminés et intégrés à la base des projecteurs.



Des éléments "Cristallins" figurent aussi dans la partie "inactive" des feux arrière. Deux types de feux sont disponibles. Par ailleurs, les feux de recul et de clignotants, ainsi que la partie LED des feux antibrouillard, sont cachés derrière des "inserts Gris Pierre", rendant encore plus distinctive la signature de l'éclairage de la Nouvelle Superb.





VOYAGEZ EN GRAND.

# DESIGN INTERIEUR



# ECLAIRAGE D'AMBIANCE

Rendez votre espace plus accueillant et confortable avec ces éclairages d'ambiance harmonieux et doux qui délimitent l'habitacle de la Nouvelle Superb, donnant la tonalité parfaite à tous vos voyages (disponibles de série ou en option selon finitions).



Eclairage d'ambiance blanc ambré.

Eclairage d'ambiance vert.

Eclairage d'ambiance bleu.



Bénéficiez d'un confort optimal grâce à l'espace inégalé aux jambes qu'offre l'intérieur de la Nouvelle Superb. Installez-vous dans le siège, réglez les éclairages intérieurs et profitez d'une ambiance feutrée pendant vos trajets.











SK-150-SL

SKODA

# **SIMPLY CLEVER**

DES INNOVATIONS QUI VOUS CLASSENT PREMIER.



# RANGEMENT INTERIEUR

Chaque chose doit trouver sa place, même à bord de votre voiture. La Nouvelle Superb renferme une multitude de compartiments, pochettes et supports, qui permettent d'organiser votre habitacle et de préserver vos affaires de toute perte, casse ou renversement.



La boîte à gants, située face au passager avant, peut également être réfrigérée lorsque la climatisation est activée.

Le spacieux compartiment de rangement "Jumbo Box" est aménagé dans l'accoudoir central avant. Vous pouvez y stocker vos accessoires en toute sécurité ou le mettre en mode réfrigération afin de conserver vos collations au frais. La console centrale abrite également un double porte-boissons.



Des **pochettes de rangement\*** situées sur le côté intérieur du dossier des sièges avant peuvent accueillir vos petits objets tels que téléphone mobile, clés, journal, etc.



Les passagers des sièges arrière ne manqueront pas d'apprécier le porte-boissons intégré à l'accoudoir\*.



Vous trouverez un **porte-bouteille de 1,5 l** dans les vide-poches se trouvant dans les portes avant.



Les gilets de sécurité peuvent être rangés dans les vide-poches des portes avant, afin qu'ils soient toujours à portée de main.

\*De série à partir de la version Ambition.





**Le rangement porte-lunettes**, situé au-dessus du rétroviseur intérieur, se trouve à portée de main du conducteur et du passager avant (indisponible avec le toit ouvrant électrique en verre).

**Des compartiments ingénieux contenant deux parapluies Superb** sont installés à l'intérieur des deux portes avant\*. Les réceptacles sont prévus pour que l'eau s'écoule en-dehors du véhicule, laissant ainsi votre habitacle au sec.

\* De série à partir de la version Ambition.



Le sac **Unibag amovible\*\***, conçu pour transporter des skis ou un snowboard, peut être glissé dans l'ouverture entre le coffre et l'habitacle.



Tout le confort à vos pieds. Ce **repose-pieds\*** incliné, situé à l'arrière, qui se fixe sur les tapis de sol textiles, est un gage de confort pour vos longs parcours.

\* De série sur la version Laurin & Klement. \*\* Disponible en option selon les finitions.



# COFFRE

Avec sa capacité de 625 litres\* en Berline et 660 litres\* en Combi, extensible à 1760 litres\* en Berline et 1950 litres\* en Combi en rabattant les dossiers des sièges arrière, la Nouvelle Superb arrive première de sa catégorie en terme d'espace.



Le double plancher de chargement variable, disponible en option sur les versions Combi, permet de relever le seuil de chargement de votre coffre et faciliter ainsi la manipulation des bagages. En outre, il fournit un lieu de stockage discret vous permettant de dissimuler des objets peu encombrants.

\*Incluant 41 l dédiés à la roue de secours.







# ASTUCES SIMPLY CLEVER\*

Maximiser l'espace ne sert à rien si l'on n'optimise pas également la praticité. C'est pourquoi nous avons ajouté des solutions simples et évidentes, qui facilitent encore la manipulation des bagages.

Une **lampe de poche à LED amovible\*\*** et pratique est disponible dans la partie gauche du coffre. Elle se recharge automatiquement lorsque le moteur tourne.



Le **hayon à commande électrique\*\***, disponible en option selon les versions, s'ouvre et se referme automatiquement sans que vous ayez besoin d'intervenir : particulièrement pratique par mauvais temps. Grâce à ce dispositif, il vous est possible également de régler à votre convenance la hauteur d'ouverture de votre coffre.

Comment faire pour ouvrir le coffre lorsque vous avez les bras chargés ? Couplé au **système KESSY**, d'ouverture, de fermeture et de démarrage automatique, **l'ouverture mains-libres du coffre à bagages** (Virtual Pedal : disponible en option selon les versions) permet d'ouvrir le hayon de votre Nouvelle Superb par un simple passage du pied sous le pare-chocs arrière.

Des **crochets pliables**, situés sur les côtés du coffre, facilitent et sécurisent le transport de vos achats.

\* Simply Clever : Simplement Evident. \*\* De série sur la version Laurin & Klement.



Afin d'éviter tout ballonnement indésirable des bagages sur le trajet, ces deux éléments en plastique **Cargo-élément munis d'une attache Velcro®\*** sont idéaux. Vous pouvez les ranger dans les compartiments situés derrière les passages de roue arrière lorsque vous ne les utilisez pas.



**Le système de filets\*** augmente la flexibilité du coffre tout en offrant une protection rapprochée à vos objets. Il comprend un modèle horizontal et deux verticaux. Vous avez la possibilité d'ajouter un filet supplémentaire sous la plage arrière.




**L'attelage amovible**, disponible en option, vous permet de déployer facilement la boule d'attelage via une poignée située dans le coffre. Grâce à cette innovation, plus besoin d'outils ou de se salir les mains pour mettre en place ou ranger votre attelage.

\*Disponible de série sur la version Laurin & Klement.







LE MARIAGE DU HAUT DE GAMME  
ET DE LA HAUTE TECHNOLOGIE.

# TECHNO LOGIE




# INFO-DIVERTISSEMENT

Il vous est très facile de communiquer, travailler ou vous divertir à bord de la Nouvelle Superb. La nouvelle génération de systèmes multimédia procure une connectivité supérieure, afin que vous puissiez profiter des meilleures fonctions de vos appareils mobiles, même en déplacement. Les passagers arrière peuvent également brancher leurs appareils externes.



Grâce au système **SmartGate**, vous pouvez connecter votre smartphone à votre voiture via le Wi-Fi et ainsi récupérer les données statistiques liées notamment à votre mode de conduite. Afin de réaliser un suivi de vos données, certaines informations peuvent être sauvegardées sur le portail ŠKODA.\*



Le dispositif **phonebox**, disponible en option, procure à votre téléphone mobile un signal amplifié par l'antenne du véhicule. Ce système permet ainsi d'augmenter la capacité de réception des données de votre mobile tout en réduisant les ondes dans votre voiture.



L'application de **commande multimédia (Media Command)** vous permet de contrôler l'info-divertissement dans la Nouvelle Superb à partir de votre tablette ou de votre smartphone, via le Wi-Fi, quelle que soit la place que vous occupez dans le véhicule. Elle est disponible en option selon les versions et exclusivement couplée au système de navigation Columbus.

L'autoradio Bolero, muni d'un grand écran couleur tactile 8", inclut les tuners AM et FM, une connexion USB/auxiliaire, une connectivité Apple et un lecteur de cartes SD. Il est fourni de série avec le système SmartLink.



Vous pouvez désormais bénéficier d'une qualité de son absolument unique lorsque vous écoutez de la musique ou une émission sur le **nouveau Soundsystem Canton®** (de série sur la version Laurin & Klement). Équipé de douze haut-parleurs, ce dispositif offre une acoustique sans faille et entièrement pensée pour l'habitacle de la Nouvelle Superb.



Grâce au dispositif **Smartlink™\***, la Nouvelle Superb bénéficie de technologies innovantes et permet notamment de faire interagir un smartphone avec votre véhicule. Ce dispositif permet d'afficher et de commander des applications à l'écran depuis un smartphone compatible\*\*. Regroupant les environnements Mirror Link™ 1.1, Android Auto™, et Apple Carplay™, cet équipement affiche sur l'écran du système multimédia (Bolero/Amundsen/Columbus) l'ensemble des applications compatibles (disponible de série à partir de la version Ambition).

**Le support multimédia** (disponible via le canal Accessoires) vous permet de fixer en toute sécurité votre appareil sur l'accoudoir arrière ou sur l'appuie-tête du siège avant. La voiture peut en outre être équipée, en option selon les versions, d'une prise 230 V et d'un second port USB pour les passagers se trouvant à l'arrière.

Disponible de série sur la version Laurin & Klement, **le système de navigation Columbus**, entièrement tactile et à commande vocale, vous permettra d'évoluer en 3D au cœur de l'Europe de l'Ouest. Doté d'un double lecteur de carte SD, d'un disque dur ou encore d'un lecteur de DVD-Rom.

\*Visitez notre site Internet pour connaître les modalités d'utilisation et les informations de compatibilité relatives à SmartGate et SmartLink. \*\*Vérifiez la compatibilité de votre téléphone auprès de votre distributeur ŠKODA.



# CONFORT

Parce qu'elle est truffée de fonctionnalités ingénieuses, la Nouvelle Superb vous procurera un confort absolu, que vous souhaitiez rester détendu durant vos longs parcours ou être divertie en route.



Ce **volant multifonctions gainé de cuir** et orné d'éléments chromés vous garantit un pur plaisir de conduite jusqu'au bout des doigts. Le volant 3 branches multifonctions est également disponible en option doté des palettes au volant pour les véhicules équipés de boîte à double embrayage DSG.

Grâce au système de **climatisation Climatronic à 3 zones\***, vous pouvez définir des températures différentes pour le conducteur et les passagers avant et arrière. Ce dispositif est également équipé d'un capteur d'humidité, qui réduit la buée sur le pare-brise.

Le **système d'ouverture sans clé KESSY** permet le verrouillage et déverrouillage de votre véhicule ainsi que le démarrage de celui-ci par simple pression sur le bouton disposé sur la colonne de direction (de série sur les versions Style et Laurin & Klement).

\* Disponible de série sur la version Laurin & Klement.



Le siège conducteur à réglage électrique et à mémoire permet de mémoriser jusqu'à trois positions de conduite différentes à la fois, du siège mais aussi des rétroviseurs extérieurs (de série sur les versions Style et Laurin & Klement).



L'éclairage du sol, conçu pour illuminer la zone d'entrée, est installé sur les rétroviseurs extérieurs. Il vous permet, par exemple, d'éviter les flaques d'eau dans l'obscurité (de série dès la version Ambition).



Les rétroviseurs extérieurs se rabattent automatiquement lorsque vous verrouillez la voiture, ce qui est particulièrement appréciable lorsque l'on stationne en ville. Les miroirs intègrent également un traitement électrochromatique permettant d'éviter de vous faire éblouir par les autres véhicules (de série dès la version Ambition).



LA PROTECTION PROCURE  
LA TRANQUILLITE.

# SECURITE







# DISPOSITIFS D'ASSISTANCE

La Nouvelle Superb met à votre service une kyrielle de dispositifs d'assistance, offrant une commodité et une sécurité inégalées en cas d'imprévu.



Le **Smart Light Assistant** (gestion des feux de route adaptatifs - disponible en option au sein du Pack Techno) est un système utilisant une caméra qui analyse le trafic en sens inverse ou celui précédant votre véhicule. Au-dessus de 60 km/h et si aucun véhicule n'est détecté, les feux de route s'actionnent automatiquement. Dès que le dispositif détecte un véhicule, l'assistant peut non seulement changer le type de feux utilisé mais aussi adapter le faisceau et atténuer la puissance de l'éclairage des feux de route pour ne pas éblouir les autres usagers de la route.



A l'aide de la caméra frontale située sur le pare-brise, le **Lane Assistant** (assistant de maintien de voie, disponible en option) reconnaît les lignes de délimitation des voies de circulation. Lorsque le véhicule menace de sortir de sa voie sans action délibérée du conducteur sur la direction, le système effectue une intervention de braquage. Celle-ci est réalisée en continu et en douceur, mais le conducteur peut l'annuler à tout moment en exerçant une force peu importante.

Grâce à l'**Adaptive Cruise Assistant** (Régulateur de vitesse adaptatif, disponible en option), la fonction de base de la régulation de vitesse est complétée par le contrôle automatique de la distance par rapport au véhicule qui précède. Ce dispositif est actif après que le conducteur ait initialisé la vitesse maximale et la distance de sécurité souhaitées. Le véhicule évolue de façon autonome en réagissant aux moindres fluctuations du trafic.

Le **Front Assistant** (Freinage automatique d'urgence, disponible de série dès la version Active) est un dispositif permettant d'avertir le conducteur par un signal visuel et sonore et, au besoin, agit en actionnant le système de freinage.

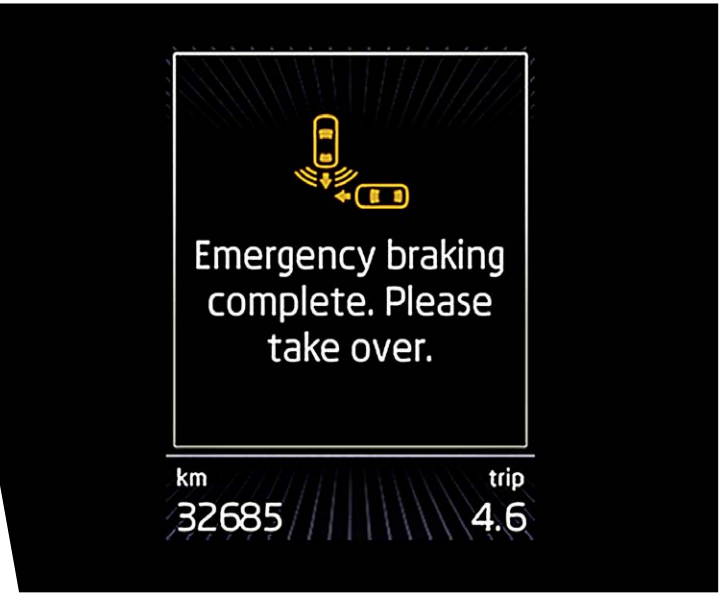
Le **correcteur électronique de trajectoire (ESC)**, de série, permet de corriger votre trajectoire en cas de perte de contrôle du véhicule en agissant sur l'injection et le freinage. Couplé au freinage anti-multicollisions, il peut éviter un nouveau mouvement incontrôlé du véhicule, après le déclenchement des airbags avant.



Simplifiez-vous le stationnement en équipant votre Nouvelle Superb d'une **caméra de recul** située sur la poignée de coffre. Celle-ci surveille la zone se trouvant derrière le véhicule et indique l'angle de braquage.



Le **Park Assistant 3.0** (Assistant de parking, disponible en option) est un système d'aide au stationnement qui assiste le conducteur dans ses manœuvres. Ce dispositif calcule automatiquement si la place de stationnement est suffisante pour garer votre véhicule. Sans avoir à toucher le volant, le système gamera votre véhicule en utilisant tous les radars de stationnement situés dans les pare-chocs de la voiture.



Le **Blind Spot Detect** (Détecteur d'angles morts, disponible en option) utilise des capteurs radars situés dans le pare-chocs arrière pour surveiller les angles morts se trouvant derrière et sur les côtés de la Nouvelle Superb. Selon la distance et la vitesse des véhicules environnants, il décide s'il doit ou non prévenir le conducteur, au moyen de signaux optiques ou acoustiques. Le dispositif **Rear Traffic Alert** (Assistant d'aide au stationnement intelligent), à l'aide des mêmes capteurs radars, vous permet de quitter une place de stationnement en bataille en toute sécurité par faible visibilité. Il peut même enclencher les freins automatiquement s'il détecte un danger imminent.



# AIRBAGS

Une attention particulière est portée à la sécurité. La Nouvelle Superb dispose de série de 7 airbags, du freinage automatique d'urgence Front Assistant, de l'airbag passager déconnectable, du correcteur électronique de trajectoire (ESC), du contrôle de la pression des pneus ou encore du freinage anti-multicollisions. Dans les situations potentiellement dangereuses, où le conducteur ne peut pas influencer sur l'issue, les éléments de sécurité passive prennent le relais.



L'airbag genoux, situé sous la colonne de direction, protège les membres inférieurs du conducteur.

De série sur la Nouvelle Superb, vous avez la possibilité de déconnecter l'airbag passager avant afin de pouvoir positionner un siège bébé.



Les airbags latéraux avant et arrière protègent le bassin et la poitrine des occupants en cas de collision\*.



Les airbags rideaux, qui équipent de série la Nouvelle Superb, forment un mur de protection pour diminuer les risques de blessures au niveau de la tête des occupants.



\*Airbags latéraux arrière disponibles en option.





# PERFOR MANCES

LA BELLE ET LA BÊTE.




# MOTEURS ET TRANSMISSION

En matière d'environnement, la Nouvelle Superb vous offre ce qui se fait de mieux en termes de consommation de carburant et d'émissions de CO<sub>2</sub>. Tout en proposant des dimensions importantes, l'intégration de nouveaux matériaux et une technologie moderne de production permettent de réduire la consommation et les rejets de CO<sub>2</sub> de manière significative par rapport aux modèles précédents. De plus, l'ensemble des moteurs est équipé du système Start and Stop et de la fonctionnalité de récupération d'énergie au freinage.



Disponible en 4 motorisations essence de 125 ch à 280 ch, en boîte à double embrayage DSG comme en boîte mécanique (1.4 TSI 125 ch uniquement disponible en boîte mécanique), la Nouvelle Superb propose également le tout nouveau 1.4 TSI 150 ch doté de la technologie ACT (Active Cylinder Management Technology : Cylindres à la demande), qui déconnecte 2 cylindres lorsqu'ils ne sont pas requis, réduisant ainsi considérablement la consommation de carburant et les émissions de CO<sub>2</sub>. Disponibles en 3 motorisations Diesel de 120 ch à 190 ch, en boîte à double embrayage DSG comme en boîte mécanique, les nouvelles motorisations Diesel se font plus performantes, sobres et efficaces que sur la précédente génération. Un dispositif 4x4 Haldex de cinquième génération peut être couplé sur les motorisations Diesel 2.0 TDI 150 BVM ou 2.0 TDI 190 DSG ainsi que sur la version la plus puissante des motorisations essence, le 2.0 TSI 280 DSG.

La boîte de vitesses à double embrayage DSG effectue le changement de vitesse de manière imperceptible, en quelques centièmes de seconde et sans interruption de puissance, le rapport désiré étant déjà présélectionné. Disponible en version 6 ou 7 vitesses selon les motorisations, la boîte DSG permet d'accroître le plaisir de conduire, d'optimiser les performances, tout en préservant la consommation de carburant ainsi que les émissions de CO<sub>2</sub>.



Le système de suspensions pilotées (DCC), solution de confort et de sécurité, permet d'adapter les propriétés de réactions de l'amortissement en permanence en fonction des situations de conduite et des attentes du conducteur. Ces suspensions pilotées analysent continuellement les situations de conduite et la réactivité du conducteur (dans les situations de freinage, d'accélération, de manœuvre,...) et adaptent le comportement des suspensions en fonction du profil de conduite sélectionné. Les quatre roues se gèrent ainsi de manière totalement indépendante. Le système se pilote, à l'arrêt comme en mouvement, via la fonction 'Sélection du profil de conduite Driving Select'. Plusieurs modes sont disponibles avec notamment les profils NORMAL, CONFORT et SPORT (de série sur la version Laurin & Klement).





# PERSONALISATION

FAITES DE LA SUPERB  
VOTRE SUPERBE.



# ACTIVE



Intérieur sellerie tissu noir, inserts type Acier.

- 3 appui-tête à l'arrière
- 7 airbags + airbag passager déconnectable
- Accoudoir central avant
- Aide au démarrage en côte (HHC)
- Banquette arrière rabattable 2/3 -1/3
- Climatisation à régulation mécanique
- Contrôle de la pression des pneus
- Enjoliveurs de roue 16" "Hermès" (215/60 R16 95V)
- Essuie-glace arrière (Combi)
- ESC incluant ABS, EBV, XDS+, MSR, ASR, EDS, HBA, DSR et MKB<sup>(1)</sup>
- Feux de jour
- Fixations "ISOFIX®" aux places extérieures arrière pour sièges enfant
- Front Assistant (aide au freinage d'urgence)
- Interface multimédia USB, Apple connectivity
- Ordinateur de bord "Maxi-Dot"
- Petit Pack Cuir (volant, levier de vitesse et fourreau de frein à main en cuir)
- Phares avant halogènes
- Préparation téléphone mobile Bluetooth®
- Radio MP3 "Swing" écran 5 pouces, avec 8 haut-parleurs et lecteur de carte SD
- Rampes de pavillon noires (uniquement version Combi)
- Régulateur de vitesse (incluant la fonction limiteur de vitesse)
- Rétroviseurs extérieurs à réglages électriques et dégivrants
- Roue de secours
- Sièges avant réglables en hauteur
- Système de récupération d'énergie au freinage
- Système Start & Stop
- Verrouillage centralisé à distance
- Vitres avant et arrière électriques
- Volant 3 branches, réglable en hauteur et profondeur

Véhicule présenté équipé d'options. (1) ESC : correcteur électronique de trajectoire / ABS : système antiblocage des roues / EBV : Répartiteur électronique de freinage / XDS + : blocage électronique accru du différentiel / MSR : régulateur de couple d'inertie / ASR : anti-patinage électronique / EDS : blocage électronique du différentiel / HBA : assistance hydraulique de freinage / DSR : contrebraquage assisté / MKB : freinage anti-multicollisions.

# AMBITION



Intérieur sellerie tissu noir, inserts type Aluminium brossé.

- Accoudoir central arrière + trappe à skis
- Climatisation à régulation automatique bi-zone "Climatronic®"
- Enjoliveurs de vitres chromés
- Jantes alliage 16" "Orion" (pneumatiques 215/60 R16 95V)
- Pack Visibilité (allumage automatique des phares, détecteur de pluie, rétroviseur intérieur électrochromatique)
- Phares avant antibrouillard avec fonction "Corner Lights"
- Préparation téléphone mobile Bluetooth® à contrôle vocal
- Radars de stationnement arrière
- Range-parapluie dans les portes avant (incluant un parapluie pour chaque rangement)
- Réglage lombaire des sièges avant
- Rétroviseurs extérieurs électrochromatiques et rabattables électriquement
- Système Smartlink (Mirrorlink®, Android Auto®, Carplay®)
- Système de navigation GPS couleur "Amundsen" avec cartographie Europe de l'Ouest, connexion hotspot WLAN et 2 lecteurs de carte SD
- Tapis de sol
- Volant multifonctions (radio/téléphone)



# STYLE



Intérieur sellerie cuir noir, inserts type Aluminium anthracite brossé.

- Feux de jour avant et feux arrière à LED
- Jantes alliage 17" "Stratos" (pneumatiques 215/55 R17 94W)
- KESSY : système d'autorisation d'accès, de démarrage et arrêt du moteur main-libre
- Ordinateur de bord "Maxi-Dot" couleur
- Pack Fumeur avant et arrière
- Phares avant bi-Xénon directionnels et système d'éclairage auto-adaptatif AFS, lave-phares haute pression
- Radars de stationnement avant et arrière
- Rampes de pavillon argent (uniquement version Combi)
- Rangements fermés sur les côtés du coffre à bagages et intégrant les éléments Cargoflex
- Sellerie cuir/Alcantara
- Siège conducteur à réglage électrique, à mémoire
- Sièges avant chauffants
- Vitres et lunette arrière surteintées

# LAURIN & KLEMENT



Intérieur sellerie cuir perforé beige, inserts type Piano laqué noir incluant le Pack d'ambiance intérieur à LED.

- Caméra de recul
- Climatisation à régulation automatique tri-zone "Climatronic®"
- Essuie-glace arrière (Berline et Combi)
- Hayon de coffre à commande électrique
- Jantes alliage 18" "Pegasus" Anthracite (pneumatiques 235/45 R18 94W)
- Jeu de filets dans le coffre
- Pare-brise chauffant
- Sellerie cuir spécifique Laurin & Klement
- Sièges avant et arrière chauffants
- Sièges avant électriques et ventilés, siège conducteur à mémoire
- Sound System 12 haut-parleurs "Canton®"
- Stores pare-soleil manuels pour les vitres et lunette arrière
- Suspensions pilotées incluant la fonction Driving Select
- Système de navigation GPS couleur "Columbus" avec cartographie Europe de l'Ouest, connexion hotspot WLAN, 2 lecteurs de cartes SD, lecteur DVD et disque dur 64 Go
- Toit ouvrant panoramique en verre



# SELLERIES



Tissu noir - Active




Tissu Noir - Ambition



Cuir / Alcantara noir<sup>(1)</sup> - Style, disponible en option sur Ambition

(1) Parties latérales des sièges et des appuie-tête, dos des sièges et revêtements des contre-portes en cuir artificiel.

Cuir perforé beige<sup>(1)</sup> -  
Laurin & Klement



Cuir perforé brun<sup>(1)</sup> -  
Laurin & Klement

Cuir noir<sup>(1)</sup> -  
disponible en option sur Ambition et Style

Cuir perforé noir<sup>(1)</sup> -  
disponible en option sur Style



Cuir perforé Beige<sup>(1)</sup> - disponible en option sur Style



# COLORIS

**Bleu Lave (0F0F)\*\***

**Vert Jungle (L2L2)\*\***

**Blanc Lune (2Y2Y)\*\***

**Brun Magnétique (0J0J)\*\***

**Noir Magic Nacré (1Z1Z)\*\***

**Beige Cappuccino (4K4K)\*\***

**Blanc Cristal (9P9P)\***



**Rouge Corrida (8T8T)\*\*\***



**Bleu Pacifique (Z5Z5)\***



**Blanc Laser (J3J3)\*\*\***



**Gris Argent (8E8E)\*\***



**Gris Business (2C2C)\*\***



**Gris Météore (F6F6)\*\***





# JANTES



Jantes alliage 19"  
"Sirius Polies"



Jantes alliage 19"  
"Phoenix Polies"



Jantes alliage 19"  
"Phoenix Noir"



Jantes alliage 19"  
"Phoenix Anthracite"



Jantes alliage 18"  
"Zenith"



Jantes alliage 17"  
"Helios"



Jantes alliage 17"  
"Stratos"



Jantes alliage 18"  
**"Modus"**



Jantes alliage 18"  
**"Pegasus"**



Jantes alliage 18"  
**"Pegasus Anthracite"**



Jantes alliage 17"  
**"Zeus"**



Jantes alliage 16"  
**"Orion"**



Enjoliveurs 16"  
**"Hermes"**



# ACCESSOIRES

Votre Nouvelle Superb va partager et faciliter votre mode de vie. Grâce aux Accessoires d'Origine ŠKODA extrêmement ingénieux, vous pouvez personnaliser votre voiture au gré de vos besoins et de vos envies.



Coffre verrouillable pouvant contenir jusqu'à cinq paires de skis ou quatre snowboards ; disponible en noir, blanc ou argent.

Les tapis de sol en caoutchouc avec rebord protègent l'habitacle par mauvais temps, tandis que les tapis de sol en textile haut de gamme arborant le logo Superb rendent votre espace plus confortable et plus accueillant.



Les passagers des sièges arrière apprécieront le support multimédia, qui peut être fixé sur les appuie-tête des sièges avant. Il est nécessaire de l'associer à l'adaptateur d'appuie-tête.



Le tapis en caoutchouc recouvrant le tunnel central à l'arrière protège le revêtement de toute salissure et détérioration.







Le système de filets est un accessoire très pratique, qui évitera en toute fiabilité le ballottage indésirable des bagages et des autres objets se trouvant dans le coffre.





Quel que soit ce que vous transportez dans le coffre, le revêtement sera protégé des salissures grâce au tapis en caoutchouc.



Si vous transportez souvent des objets qui risquent de salir le coffre, le bac de coffre plastique avec rebords est la solution idéale, car il peut être retiré et lavé en toute simplicité.



Avec ces capuchons de protection de valves de pneus, votre voiture portera l'élégance jusque dans les moindres détails.



# Caractéristiques techniques

Moteurs	1.4 TSI 125 BVM6	1.4 TSI 150 ACT BVM6	1.4 TSI 150 ACT DSG7	1.8 TSI 180 BVM6	1.8 TSI 180 DSG7	2.0 TSI 280 DSG6 4X4				
	Essence	Essence	Essence	Essence	Essence	Essence				
<b>Caractéristiques</b>										
Nombre de cylindres	4									
Cylindrée (cm³)	1395	1395	1395	1798	1798	1984				
Boîte de vitesses (rapports)	6 rapports	6 rapports	Automatique séquentielle 7 rapports	6 rapports	Automatique séquentielle 7 rapports	Automatique séquentielle 6 rapports				
Puissance fiscale (CV)	7	8	8	10	10	17				
Puissance maximum ((kW (ch) à tr/mn)	92 (125)/5000-6000	110 (150)/5000-6000	110 (150)/5000-6000	132 (180)/4000-6200	132 (180)/5100-6200	206 (280)/5600-6500				
Couple maxi (Nm à tr/mn)	200/1400-4000	250/1500-3500	250/1500-3500	320/1450-3900	250/1250-5000	350/1700-5600				
Alimentation	Injection directe turbocompresseur									
Carburant	SP 95									
Vitesse maxi sur circuit (km/h) - (B/C)	208 / 206	220 / 218	220 / 218	232 / 230	232 / 230	250				
Accélération de 0 à 100 km/h (sec.) - (B/C)	9,9 / 10	8,6 / 8,7	8,8 / 8,9	8 / 8,1	8,1 / 8,2	5,8				
Garde au sol (mm)	149	149/134**/139***				138***				
Poids à vide (kg)* - (B/C)	1375 / 1395	1395 / 1415	1425 / 1445	1465 / 1485	1485 / 1505	1615 / 1635				
Poids tracté (en kg, remorque freinée, pente de 12%)	1600	1600	1600	1800	1800	2200				
Masse maximale verticale au point d'attelage (kg)	90									
Poids total autorisé en charge (kg) - (B/C)	1920 / 1961	1948 / 1986	1982 / 2032	2017 / 2060	2035 / 2080	2220 / 2275				
Poids total roulant autorisé (kg) - (B/C)	3550 / 3585	3570 / 3605	3606 / 3641	3840 / 3875	3860 / 3895	4420 / 4475				
<b>Consommations (l/100 km) selon norme CE 99/100</b>										
Pneumatiques	16"	16" et 17"	18" et 19"	16" et 17"	18" et 19"	17"	17" sur L&K, 18" et 19"	17"	17" sur L&K, 18" et 19"	18" et 19"
Ville - (B/C)	6,9	6 / 6,2	6,1 / 6,3	6,3	6,3 / 6,4	7,5	7,5 / 7,6	7,1	7,1	8,9 / 9
Route - (B/C)	4,5	4,3 / 4,5	4,4 / 4,6	4,4	4,5	4,9 / 5	5 / 5,1	4,9 / 5	5	6,1 / 6,2
Mixte - (B/C)	5,4	4,9 / 5,1	5 / 5,2	5,1	5,1 / 5,2	5,9	5,9 / 6	5,7 / 5,8	5,8	7,1 / 7,2
Emissions de CO <sub>2</sub> (g/km) - (B/C)	125 / 126	115 / 119	116 / 120	117 / 119	118 / 120	134 / 135	135 / 136	129 / 130	130 / 131	160 / 164
Normes antipollution	EU6									
Capacité du réservoir (l)	66									
<b>Dimensions</b>										
Longueur (mm) - (B/C)	4861 - 4959 / 4856 - 4959									
Largeur (mm) - (B/C)	1864									
Hauteur (mm) - (B/C)	1468 - 1453** - 1458*** / 1477 - 1462** - 1467***									
Empattement (mm)	2836									
Volume de coffre (l) banquette en place - (B/C)	625l / 660l - (incluant 41l de roue de secours)									
Volume de coffre (l) banquette rabattue - (B/C)	1 760l / 1950l - (incluant 41l de roue de secours)									
Diamètre de braquage	11,1									

\* Données pour un conducteur de 68 kg et 7 kg de bagages. \*\* Véhicule équipé du châssis sport. \*\*\* Véhicule équipé de la suspension pilotée DCC.

Moteurs	1.6 TDI 120 CR FAP BVM6	Greenline 1.6 TDI 120 SCR FAP BVM6	1.6 TDI 120 CR FAP DSG7	2.0 TDI 150 CR FAP BVM6	2.0 TDI 150 CR FAP DSG6	2.0 TDI 190 SCR <sup>(1)</sup> FAP BVM6	2.0 TDI 190 SCR <sup>(1)</sup> FAP DSG6	2.0 TDI 150 SCR <sup>(1)</sup> FAP BVM6 4X4	2.0 TDI 190 SCR <sup>(1)</sup> FAP DSG6 4X4								
	Diesel	Diesel	Diesel	Diesel	Diesel	Diesel	Diesel	Diesel	Diesel								
<b>Caractéristiques</b>																	
Nombre de cylindres					4												
Cylindrée (cm³)	1598	1598	1598	1968	1968	1968	1968	1968	1968								
Boîte de vitesses (rapports)	6 rapports	6 rapports	Automatique séquentielle 7 rapports	6 rapports	Automatique séquentielle 6 rapports	6 rapports	Automatique séquentielle 6 rapports	6 rapports	Automatique séquentielle 6 rapports								
Puissance fiscale (CV)	6	6	6	7	8	10	10	8	10								
Puissance maximum ((kW (ch) à tr/mn)	88 (120)/3500-4000			110 (150)/3500-4000	110 (150)/3500-4000	140 (190)/3500-4000	140 (190)/3500-4000	110 (150)/3500-4000	140 (190)/3500-4000								
Couple maxi (Nm à tr/mn)	250/1500-3250			340/1750-3000	340/1750-3000	400/1750-3250	400/1750-3250	340/1750-3000	400/1750-3250								
Alimentation	Turbodiesel Common Rail avec Filtre à Particules																
Carburant	Gazole																
Vitesse maxi sur circuit (km/h) - (B/C)	206 / 204	209 / 206	206 / 204	220 / 218	218 / 216	237 / 235	235 / 233	215 / 213	230 / 228								
Accélération de 0 à 100 km/h (sec.) - (B/C)	10,9 / 11	11 / 11,1	11 / 11,1	8,8 / 8,9	8,9 / 9	8 / 8,1	7,8	9 / 9,1	7,6 / 7,7								
Garde au sol (mm)	149/134**/139***																
Poids à vide (kg)* - (B/C)	1465 / 1485	1485 / 1505	1480 / 1500	1485 / 1505	1500 / 1520	1505 / 1525	1555 / 1575	1605 / 1625	1615 / 1635								
Poids tracté (en kg, remorque freinée, pente de 12%)	1500	1500	1500	2000	2000	2000	2000	2200	2200								
Masse maximale verticale au point d'attelage (kg)	90																
Poids total autorisé en charge (kg) - (B/C)	2011 / 2060	2030 / 2070	2025 / 2065	2030 / 2070	2045 / 2109	2080 / 2115	2116 / 2165	2235 / 2265	2245 / 2275								
Poids total roulant autorisé (kg) - (B/C)	3540 / 3575	3560 / 3595	3555 / 3590	4060 / 4095	4075 / 4110	4080 / 4115	4130 / 4165	4435 / 4465	4445 / 4475								
<b>Consommations (l/100 km) selon norme CE 99/100</b>																	
Pneumatiques	16" et 17"	18" et 19"	17"	16" et 17"	18" et 19"	16" et 17"	17" sur L&K, 18" et 19"	16" et 17"	17" sur L&K, 18" et 19"	17"	17" sur L&K, 18" et 19"	17"	17" sur L&K, 18" et 19"	16" et 17"	17" sur L&K, 18" et 19"	17"	17" sur L&K, 18" et 19"
Ville - (B/C)	4,8 / 4,9	4,9	4,3	4,5	4,6	4,8	4,8 / 4,9	5,3 / 5,4	5,3 / 5,5	4,9 / 5	4,9 / 5	5,4	5,4	5,5 / 5,6	5,6 / 5,7	5,9 / 6,1	6 / 6,1
Route - (B/C)	3,7 / 3,8	3,8	3,3	3,8	3,9	3,7	3,7 / 3,8	4,1 / 4,2	4,1 / 4,3	3,6 / 3,8	3,7 / 3,8	4 / 4,1	4,1	3,9 / 4	4 / 4,1	4,3 / 4,5	4,4 / 4,6
Mixte - (B/C)	4,1 / 4,2	4,2	3,7	4	4,1	4,1	4,1 / 4,2	4,5 / 4,6	4,5 / 4,7	4,1 / 4,2	4,1 / 4,2	4,5 / 4,6	4,6	4,5 / 4,6	4,6 / 4,7	4,9 / 5,1	5 / 5,1
Emissions de CO <sub>2</sub> (g/km) - (B/C)	108 / 109	109 / 110	95 / 96	105	106 / 107	108 / 109	109 / 110	118 / 121	119 / 122	106 / 109	107 / 110	118 / 119	119 / 120	119 / 120	120 / 123	131 / 134	132 / 135
Normes antipollution	EU6																
Capacité du réservoir (l)	66																
Capacité du réservoir AdBlue (l)	-	14	-	-	-	-	-	-	14								
<b>Dimensions</b>																	
Longueur (mm) - (B/C)	4861 - 4959 / 4856 - 4959																
Largeur (mm) - (B/C)	1864																
Hauteur (mm) - (B/C)	1468 - 1453** - 1458*** / 1477 - 1462** - 1467***																
Empattement (mm)	2836																
Volume de coffre (l) banquette en place - (B/C)	625l / 660l - (incluant 41l de roue de secours)																
Volume de coffre (l) banquette rabattue - (B/C)	1760l / 1950l - (incluant 41l de roue de secours)																
Diamètre de braquage	11,1																

\* Données pour un conducteur de 68 kg et 7 kg de bagages. \*\* Véhicule équipé du châssis sport. \*\*\* Véhicule équipé de la suspension pilotée DCC. Données en attente de validation par l'Administration Française. (1) Véhicule équipé d'un convertisseur catalytique d'oxyde d'azote (Selective Catalytic Reduction) avec réservoir AdBlue®. AdBlue® est une solution aqueuse d'urée biodégradable. Elle est injectée à doses minimales en amont du catalyseur d'oxydation et permet de transformer les NOx en ammoniacque et en eau à 90%.







## L'Assistance ŠKODA

### UNE DOUBLE SÉCURITÉ

La confiance que nous accordons à la qualité de nos produits est telle que nous souhaitons vous la garantir, en vous proposant, pour chaque véhicule neuf :

#### Une garantie :

- 2 ans pièces et main-d'œuvre (sur véhicule neuf acheté à partir du 01/11/01).
- 3 ans pour la peinture.
- 12 ans contre la corrosion.

#### ŠKODA Assistance<sup>(1)</sup> :

C'est la garantie de bénéficier d'une assistance 24 h/24, 7j/7 **en France métropolitaine** et dans **35 pays d'Europe en cas de panne ou d'accident<sup>(2)</sup>**.

Composez le **0800 22 8000** ou le **00 33 426 298 773** depuis l'étranger et vous serez **dépanné ou remorqué gratuitement**.

#### IMPORTANT :

- **Le bénéfice de la garantie conventionnelle, évoquée ci-dessus, n'est pas subordonné à la réalisation des prestations de réparation et d'entretien non couvertes par cette garantie conventionnelle, par un réparateur du réseau agréé par ŠKODA.**
- **Tous les acheteurs successifs peuvent bénéficier de ŠKODA Assistance.**

### COMMENT BÉNÉFICIER GRATUITEMENT DE CES SERVICES EN CAS DE PANNE OU D'ACCIDENT ?

#### En cas de panne :

##### ♦ Pour tout véhicule ŠKODA acheté neuf après le 01/06/2009 :

Pendant la période de garantie, pour bénéficier du droit à l'assistance, il suffit de respecter le Plan d'Entretien défini par le constructeur. Pour bénéficier du droit à l'assistance au-delà de cette période, il est nécessaire qu'un "Service Entretien" soit réalisé dans le réseau de Réparateurs Agréés ŠKODA tous les 24 mois ou 30 000 km (au premier des deux termes atteint). Chaque "Service Entretien" réalisé chez un Réparateur Agréé ŠKODA prolonge le droit à l'assistance jusqu'au prochain "Service Entretien". S'il arrivait que vous ne bénéficiiez plus de l'assistance, il vous serait possible de la retrouver en réalisant un "Service Entretien" dans le réseau ŠKODA. Le cachet apposé sur le livret d'entretien par le Responsable d'Atelier et/ou la facture de la révision justifient du droit à l'assistance. Le respect du Plan d'Entretien prévu par le constructeur est l'assurance d'une assistance systématique. La durée totale du droit à l'assistance, renouvelé à chaque "Service Entretien", ne pourra excéder une période de 7 ans à partir de la date d'achat du véhicule neuf.


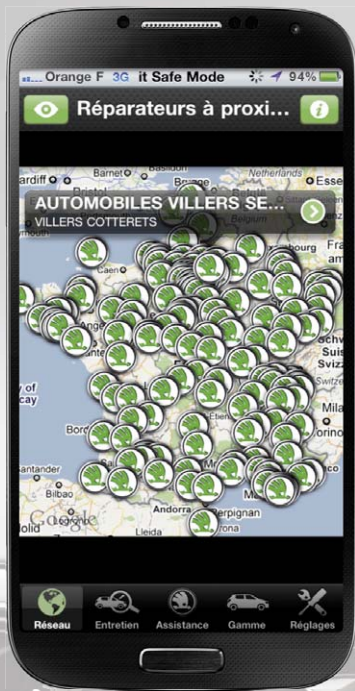
#### En cas d'accident :

- ♦ Votre ŠKODA est automatiquement couverte jusqu'à la date de son septième anniversaire, à partir de la date de première mise en circulation.

(1) Toutes les prestations d'assistance sont subordonnées à l'accord express et préalable de ŠKODA Assistance, seule habilitée à cet effet. Retrouvez l'ensemble des conditions et modalités de ŠKODA Assistance sur [www.skoda.fr](http://www.skoda.fr) rubrique "ŠKODA Assistance" ou renseignez-vous auprès du centre de contact client au 09 69 39 09 04 (numéro Cristal, non surtaxé) qui pourra vous envoyer les conditions générales sur simple demande. Conditions applicables à partir du 01/03/2012.

(2) Prestations Assistance Accident valables en France métropolitaine, Andorre et Monaco uniquement.





# Téléchargez gratuitement la nouvelle application ŠKODA

et accédez à de nombreux services depuis votre smartphone : devis et rendez-vous en ligne, assistance géolocalisée...



**Garantie et Assistance**  
Assistance 24h/24 pendant 7 ans\*  
Garantie 2 ans (kilométrage illimité)

\* Voir conditions auprès de votre Distributeur.

Les matériaux et composants de ce véhicule ont été conçus pour minimiser leur impact sur l'environnement, dans le respect de la réglementation relative aux véhicules hors d'usage. Ont ainsi été privilégiés des composants et matériaux recyclés et/ou réemployables et/ou valorisables, visant à faciliter le démontage et la dépollution des véhicules hors d'usage ainsi qu'à préserver l'environnement. Tout véhicule en fin de vie peut être cédé gratuitement par son dernier propriétaire aux démolisseurs et broyeurs agréés par les services compétents. Pour plus de renseignements sur la cession des véhicules hors d'usage et/ou les dispositions mises en place pour prévenir les atteintes environnementales, n'hésitez pas à contacter votre Distributeur ŠKODA ou la société Volkswagen Group France, Division ŠKODA, 11 avenue de Boursonne - BP 62 - 02601 Villers-Cotterêts cedex ou à vous rendre sur le site Internet <http://www.mobiltaet-und-nachhaltigkeit.de/>

Les données relatives aux prix des véhicules et aux options disponibles figurent dans la brochure "Tarifs" délivrée avec le présent document. Cette documentation peut vous être remise sur simple demande auprès de votre Distributeur ŠKODA et est également accessible en téléchargement sur le site Internet [www.skoda.fr](http://www.skoda.fr).

Les descriptions et caractéristiques sont données à titre indicatif. Le constructeur peut à tout moment apporter des modifications sans préavis. Pour connaître les délais et la définition exacts des modèles commercialisés en France, veuillez consulter votre Distributeur ŠKODA ou le site internet [www.skoda.fr](http://www.skoda.fr). La circulation des véhicules à moteur est interdite dans les milieux naturels hors voies de circulation. Les voitures photographiées dans ce catalogue comportent des équipements et des accessoires en option. Les automobiles ŠKODA étant commercialisées dans le monde entier, leurs caractéristiques peuvent différer d'un pays à l'autre. Pour la définition exacte des modèles disponibles en France, veuillez consulter votre Distributeur ŠKODA.

Distributeurs ŠKODA :

> Centre d'appels ŠKODA : 09 69 39 09 04 (n° Cristal non surtaxé)

> Internet : <http://www.skoda.fr>

Votre Distributeur ŠKODA :