

# ŠKODA OCTAVIA



ŠKODA



Catalogue **Berline** et **Combi** au 2 mai 2016

**ŠKODA, PASSEZ EN MODE FACILE**

ELLE EST FAITE POUR VOUS SURPRENDRE !



## UNE VOITURE QUI NE CESSERA DE VOUS EPATER

L'émerveillement est une sensation qui devient rare. Il suffit pourtant de changer sa vision et son appréhension de la vie pour s'émerveiller de nouveau.

La ŠKODA Octavia a été conçue pour procurer à ceux qui la conduisent un étonnement permanent grâce à son design élégant et dynamique, à son habitabilité des plus confortables ainsi qu'à son impressionnante batteries d'équipements et de systèmes d'assistance.

En tant que digne membre de la gamme ŠKODA, l'Octavia offre également un éventail de solutions Simply Clever\*, parmi lesquelles le gratte-givre dissimulé dans la trappe à carburant.

**120** ŠKODA AUTO  
YEARS SIMPLY CLEVER  
SINCE 1895\*

Cette voiture est une fois encore le reflet de 120 ans d'héritage et de réflexion. Démontrant ainsi que la passion conduit à la réalisation de véhicules de qualité, procurant toujours autant de plaisir depuis nos débuts. Parce qu'au lieu de nous retourner sur notre histoire riche en événements, nous nous en inspirons pour regarder vers l'avenir.



ŠKODA Octavia, 1964.

\* Simply Clever : Simplement Evident. Créée en 1895, ŠKODA Auto fête en 2015 ses 120 ans d'existence.



Octavia

Avec ses lignes épurées, ses angles prononcés et ses proportions parfaites, l'Octavia ne manquera pas d'attirer votre attention. Les nouveaux codes stylistiques de la marque se retrouvent ici sublimes et exécutés avec éclat.



Le design des phares avant souligne le caractère dynamique de l'Octavia. Disponibles en **version halogène ou bi-Xénon**, l'Octavia est équipée de feux dotés d'une technologie et d'un style uniques.

Sa ligne arrière évoque elle aussi la précision et l'élégance. Lorsqu'ils sont allumés, les feux arrière de l'Octavia font apparaître les traditionnelles lettres C caractéristiques de la marque. Vous pouvez également opter pour des feux arrière à LED (de série sur les finitions Style et Laurin & Klement) hautement luminescents et peu énergivores.

L'Octavia n'est jamais apparue aussi dynamique, racée et précise, tout en affichant une esthétique raffinée. Chaque ligne, chaque courbe s'inspire de l'amour de la précision et du détail. Son design statuaire et équilibré fait d'elle un modèle d'élégance (vitres et lunette arrière surteintées disponibles en option).

\* Disponible en option selon les finitions.



L'intérieur de l'Octavia donne un sentiment d'évasion, de raffinement et d'espace important, y compris lorsque 5 personnes sont à son bord. Son espace imposant offre ainsi à tous les passagers un confort exceptionnel.



L'Octavia est dotée d'un **coffre** aux dimensions exceptionnelles qui vous permettra de transporter aisément tous les bagages d'une famille nombreuse : **590 (B)\*** et **610 (C)\* litres** banquette en place et **1580 (B)\*, 1740 (C)\* litres** avec les sièges arrière rabattus.



Vous apprécierez le sentiment de liberté et la sensation d'espace démultiplié qu'offre le **toit ouvrant panoramique** en verre disponible en option. Vous pouvez soit l'incliner vers le haut, soit le faire coulisser vers l'arrière, afin de créer un espace ouvert au-dessus des sièges avant (supprime le rangement porte-lunettes).

\* B : Berline / C : Combi, incluant 22 litres de roue de secours.

A BORD DE L'OCTAVIA, L'ESPACE  
EST ENTIEREMENT DEDIE AU CONFORT.

Véhicule présenté avec options.

# COMPARTIMENT A BAGAGES



La **plage arrière rabattable** vous aidera à charger des objets volumineux sans trop d'efforts. Vous pourrez ensuite facilement remettre celle-ci dans sa position initiale.



Grâce à l'option **banquette arrière rabattable depuis le coffre à bagages**, il vous sera aisé d'accroître en un seul geste l'espace de chargement de votre Octavia.

Le **jeu de filets** de coffre, en option, vous permettra d'améliorer l'adaptabilité de votre coffre grâce à un filet horizontal et deux filets verticaux double épaisseur pouvant retenir des objets de petite taille.

Il est désormais possible d'éviter le déplacement indésirable des objets pendant la conduite grâce aux **"Cargo-element"** (de série sur Style et Laurin & Klement). Il s'agit d'éléments en plastique munis d'une attache Velcro®, que vous pourrez ranger dans les compartiments situés derrière les passages de roue arrière lorsque vous n'en aurez pas besoin. Autre accessoire utile: le **crochet amovible**, qui vous servira à maintenir droits vos sacs de courses.





# RANGEMENT INTERIEUR

La boîte à gants éclairée et réfrigérée sera un emplacement de choix pour conserver **vos boissons au frais pendant vos déplacements.**



Le conducteur et le passager avant pourront disposer d'un **double porte-boissons** dans la console centrale.



Le **rangement porte-lunettes**, de série dès la finition Business Plus, permet de garder vos lunettes à portée de main au-dessus du rétroviseur intérieur.

Le confort des passagers à l'arrière est encore amélioré par un **accoudoir central rabattable comprenant deux porte-boissons** (de série sur Style, Laurin & Klement et la version Combi Business Plus).



# INFO-DIVERTISSEMENT



A l'aide de la caméra frontale située sur le pare-brise, le **Lane Assistant** (assistant de maintien de voie, disponible en option) reconnaît les lignes de délimitation des voies de circulation. Lorsque le véhicule menace de sortir de sa voie sans action délibérée du conducteur sur la direction, le système effectue une intervention de braquage. Celle-ci est réalisée en continu et en douceur, mais le conducteur peut l'annuler à tout moment en exerçant une force peu importante. L'**Intelligent Light Assistant** (gestion des feux de route, disponible en option, visuel non présenté) est un système utilisant une caméra qui analyse le trafic en sens inverse ou celui précédant votre véhicule. Au-dessus de 60 km/h, et si aucun véhicule n'est détecté, les feux de route s'actionnent automatiquement. Dès que le dispositif détecte un véhicule, le système adapte automatiquement sa zone d'action afin de ne pas éblouir les autres usagers de la route.



Grâce à l'option **Driving Select**, le conducteur peut choisir son profil de conduite parmi 4 différents modes disponibles : NORMAL, SPORT, ECO et INDIVIDUAL. En fonction du mode sélectionné, un certain nombre de réglages changent, par exemple au niveau de la commande du moteur et de la boîte robotisée DSG, de la direction assistée, du régulateur de vitesse adaptatif, de la commande des feux bi-Xénon ou de la climatisation automatique Climatronic.



Le **Park Assist** (assistant de parking, disponible en option) est un système d'aide au stationnement qui assiste le conducteur dans ses manœuvres. Ce dispositif calcule automatiquement si la place de stationnement est suffisante pour garer votre véhicule. Sans avoir à toucher le volant, le système garera votre véhicule en utilisant tous les radars de stationnement situés dans les pare-chocs de la voiture.



Grâce à l'**Adaptive Cruise Assistant** (Régulateur de vitesse adaptatif, disponible en option), la fonction de base de la régulation de vitesse est complétée par le contrôle automatique de la distance par rapport au véhicule qui précède. Ce dispositif est actif après que le conducteur ait initialisé la vitesse maximale et la distance de sécurité souhaitées. Le véhicule évolue de façon autonome en réagissant aux moindres fluctuations du trafic. Couplé au **Front Assistant** (Freinage automatique d'urgence), ce dispositif permet d'avertir le conducteur par un signal visuel et sonore et, au besoin, agit en actionnant le système de freinage.



### Système de navigation grand écran Columbus\*

Disponible en option, ce système de navigation entièrement tactile et à commande vocale vous permettra de naviguer en 3D au cœur de l'Europe de l'Ouest. Doté d'un double lecteur de carte SD, il peut charger sur son disque dur de 64 Giga de la musique au format MP3 ou WMA. Vous pourrez également lire un CD tout en naviguant, ou lire un DVD-Rom lorsque vous êtes à l'arrêt. Toutes ces fonctions se feront dans un confort extraordinaire grâce au capteur d'approche qui vous permettra d'effectuer le moindre réglage du bout des doigts. Couplé avec le dispositif de détection des signalisations routières (disponible en option), il sera possible d'afficher les limites de vitesse, les interdictions de dépassement mais aussi l'affichage des spécificités routières lorsqu'une remorque est attelée.



Vous pouvez désormais bénéficier d'une qualité absolument unique lorsque vous écoutez de la musique ou une émission sur le nouveau **Soundsystem Canton®** (disponible en option). Equipé de dix haut-parleurs, ce dispositif offre une acoustique sans faille et entièrement adaptée à l'habitacle de l'Octavia.

Le dispositif **Smartlink™** (de série sur le système de navigation Columbus) permet d'afficher et de commander des applications à l'écran depuis un smartphone compatible\*\*. Regroupant les environnements Mirror Link™ 1.1, Android Auto™, et Apple CarPlay™, cet équipement affiche sur l'écran du système multimédia l'ensemble des applications compatibles.



Le système téléphone mobile Bluetooth® avec dispositif **Phone box** et recharge par induction, disponible en option, procure à votre téléphone mobile un signal amplifié par l'antenne du toit tout en rechargeant sans fil la batterie de votre téléphone\*\*.

\* Incluant l'information sur l'état du trafic en France. \*\* Vérifiez la compatibilité de votre téléphone auprès de votre distributeur ŠKODA.

# CONFORT



Le **volant sport en cuir trois branches multifonctions** à méplat, en option, vous procurera encore plus de sensations au volant de votre Octavia.



Le **système de fermeture et de démarrage automatique KESSY** est une option qui accentue extrêmement le confort à bord de l'Octavia. Plus besoin de prendre la clé en main pour ouvrir votre véhicule et le démarrer, il suffit juste de l'avoir sur vous.



Le **siège conducteur à réglage électrique**, en option, offre un réglage à mémoire permettant d'enregistrer trois positions différentes de siège et de rétroviseurs extérieurs.



L'option **Prise 230V**, installée à l'arrière de la Jumbo Box, vous permettra de charger à bord du véhicule votre ordinateur portable, votre téléphone mobile ou encore un lecteur de DVD.



Maintenir une température agréable dans l'habitacle est un jeu d'enfant avec la climatisation automatique bi-zone "**Climatronic®**", désormais équipée d'un capteur d'humidité, qui réduit la buée sur le pare-brise (disponible de série dès la version Business Plus).




L'ouverture de **hayon électrique** sur Octavia Combi vous permettra, en appuyant simplement sur le bouton de votre clé, d'ouvrir votre coffre les bras chargés de sacs à provisions ou de bagages. Vous pourrez également programmer l'angle d'ouverture pour éviter que votre hayon heurte le plafond de votre garage (disponible en option selon finition).

L'**éclairage du plancher**, de série sur la finition Style, s'active à l'ouverture des portes pour vous offrir plus de visibilité lorsque vous vous installez ou quittez le véhicule.

# SECURITE

Une attention particulière est portée à la sécurité. L'Octavia dispose en série de pas moins de 7 airbags, de l'airbag passager déconnectable, de l'ESC\*, du système de contrôle de la pression des pneus ou encore de fixations ISOFIX® aux places extérieures arrière.



Le **correcteur électronique de trajectoire (ESC)**, de série, permet de corriger votre trajectoire en cas de perte de contrôle du véhicule en agissant sur l'injection et le freinage. Couplé au freinage anti-multicollisions, il peut éviter un nouveau mouvement incontrôlé du véhicule, après le déclenchement des airbags avant.



L'**Airbag passager déconnectable**, de série sur l'Octavia, vous donne la possibilité de déconnecter l'airbag passager afin de pouvoir positionner un siège bébé sur le siège avant.



Disponibles en option, les **airbags latéraux arrière** sont conçus pour protéger le bassin des passagers en cas d'impact latéral.



Le **3<sup>ème</sup> appui-tête arrière**, de série, garantit la sécurité du passager installé en place centrale.



L'**airbag genoux**, de série, situé sous la colonne de direction, protège les membres inférieurs du conducteur.

\* Correcteur électronique de trajectoire.



Fatigue détectée.



Faites une pause !

Le nouveau **système de détection de fatigue** recommande au conducteur, sur la base des données du comportement de la direction, de faire une pause (disponible en option).



Le dispositif **Crew Protect Assistant** (système de protection des passagers, disponible en option), permet d'optimiser la sécurité passive des passagers. Fonctionnant à partir de l'ESC (correcteur électronique de trajectoire) et à une vitesse supérieure à 30 km/h, ce système active automatiquement la fermeture des ouvrants et serre les ceintures enclenchées des passagers dès qu'un risque de collision est perçu par le dispositif. Après un choc, les feux de détresse s'enclenchent automatiquement.

# PERFORMANCE



Le **système Start & Stop** réduit les consommations de carburant en coupant automatiquement le moteur à chaque fois que son fonctionnement n'est pas nécessaire. Si besoin, vous pouvez désactiver cette fonction en appuyant sur le bouton se trouvant sur le tableau de bord devant le levier de vitesses. La charge du moteur peut être réduite et l'on peut obtenir un fonctionnement plus économique grâce à la fonctionnalité de récupération d'énergie, qui permet d'utiliser l'énergie cinétique pour recharger la batterie de la voiture.



## Boîte de vitesses automatique DSG

La boîte de vitesses à double embrayage DSG effectue le changement de vitesse de manière imperceptible, en quelques centièmes de seconde et sans interruption de puissance, le rapport désiré étant déjà présélectionné. Disponible en version 6 ou 7 vitesses selon les motorisations, la boîte DSG permet d'accroître le plaisir de conduire, d'optimiser les performances, tout en préservant la consommation de carburant ainsi que les émissions de CO<sub>2</sub>.

En matière d'environnement, l'Octavia vous offre **ce qui se fait de mieux en termes de consommation de carburant et d'émissions de CO<sub>2</sub>**. Tout en proposant des dimensions importantes, l'intégration de nouveaux matériaux et une technologie moderne de production permettent de réduire la consommation et les rejets de CO<sub>2</sub> jusqu'à 23% par rapport aux modèles précédents\*. De plus, l'ensemble des moteurs propose le pack Green Tec de série qui est composé du système Start & Stop et de la fonctionnalité de récupération d'énergie au freinage.

\* Calcul effectué sur des motorisations équivalentes.







# FINITIONS

## ACTIVE



- 7 airbags + airbag passager déconnectable
- 3<sup>ème</sup> appuie-tête à l'arrière
- Accoudoir central avant + boîte à gants réfrigérée "Jumbo Box"
- Banquette arrière rabattable 2/3 -1/3
- Climatisation à régulation mécanique
- Enjoliveurs de roue 15" "Sidus"
- Interface multimédia USB
- Ordinateur de bord
- Phares avant halogènes
- Radio "Swing" avec 4 haut-parleurs et lecteur de carte SD
- Rampes de pavillon noires (Combi)
- Régulateur de vitesse
- Rétroviseurs extérieurs à réglage électrique et dégivrants
- Siège conducteur réglable en hauteur
- Système Start & Stop
- Système téléphone mobile Bluetooth®
- Verrouillage centralisé à distance
- Vitres avant électriques
- Vitres avant et arrière teintées
- Volant réglable en hauteur et profondeur

## BUSINESS PLUS



- 4 haut-parleurs supplémentaires
- Accoudoir central avant + boîte à gants réfrigérée "Jumbo Box"
- Accoudoir central arrière incluant la trappe à skis (Combi)
- Climatisation à régulation automatique bi-zone "Climatronic®"
- Jantes alliage 16" "Minoris"
- Ordinateur de bord grand écran "Maxi-Dot"
- Pack Visibilité (allumage automatique des phares, détecteur de pluie, rétroviseur intérieur électrochromatique)
- Phares avant antibrouillard
- Radars de stationnement arrière
- Rétroviseurs extérieurs rabattables électriquement
- Système de navigation GPS couleur "Amundsen"
- Système téléphone mobile Bluetooth® à reconnaissance vocale
- Tapis de sol
- Vitres avant et arrière électriques
- Volant en cuir multifonctions (radio/téléphone)

## STYLE



- Aide au démarrage en côte
- Jantes alliage 17" "Denom"
- Ordinateur de bord grand écran "Maxi-Dot" couleur
- Pack extérieur chrome
- Feux arrière à LED
- Phares avant antibrouillard avec fonction "Corner Lights"
- Radars de stationnement avant et arrière
- Rampes de pavillon argent (Combi)
- Sellerie cuir/tissu
- Accoudoir central arrière incluant la trappe à skis
- Store pare-soleil sur lunette arrière (Berline)

## LAURIN & KLEMENT



- Jantes alliage 18" "Turbine"
- Feux de jour à LED
- Phares avant antibrouillard "Black" avec fonction "Corner Lights"
- Phares avant bi-Xénon directionnels et système d'éclairage auto-adaptatif AFS
- Rétroviseurs extérieurs électrochromatiques à mémoire et rabattables électriquement
- Sellerie cuir-Alcantara spécifique Laurin & Klement
- Sièges avant à réglages électriques, conducteur à mémoire
- Sièges avant et arrière chauffants
- Banquette arrière rabattable automatiquement depuis le coffre à bagages
- Sound System 10 haut-parleurs "Canton®"
- Vitres et lunette arrière surteintées

# Série spéciale *Edition*



- Accoudoir central avant + boîte à gants réfrigérée "Jumbo Box"
- Cargo-élément : dispositif de fixation d'objets dans le coffre
- Climatisation à régulation automatique bi-zone "climatronic®"
- Interface multimédia USB
- Jantes alliage 17" "Teron"
- Jeu de filets dans le coffre
- Ordinateur de bord grand écran "Maxi-Dot"
- Pack extérieur chrome
- Pack visibilité (allumage automatique des phares, détecteur de pluie, rétroviseur intérieur électrochromatique)
- Radars de stationnement arrière
- Rampes de pavillon noires (Combi)
- Rétroviseurs extérieurs électrochromatiques, à réglage électrique et dégivrants, rabattables électriquement
- Sellerie spécifique tissu/Alcantara "Edition"
- Système de navigation GPS couleur "Amundsen"
- Système téléphone mobile Bluetooth® à reconnaissance vocale
- Vitres avant et arrière électriques
- Vitres et lunette arrière surteintées





Véhicule présenté avec options.

# COLORIS

**Bleu Racing (8X8X)\*\***

**Beige Cappuccino (4K4K)\*\***

**Blanc Lune (2Y2Y)\*\***

**Marron Topaze (4L4L)\*\***

**Noir Magic Nacré (1Z1Z)\*\***

**Bleu Denim (G0G0)\*\***

Gris Argent (8E8E)\*\*

Blanc Cristal (9P9P)\*

Rouge Corrida (8T8T)\*\*\*

Bleu Pacific (Z5Z5)\*

Blanc Laser (J3J3)\*\*\*

Gris Météore (F6F6)\*\*

Rouge Rio (6X6X)\*\*

# JANTES



Enjoliveurs de roues 15"  
"Sidus"



Jantes alliage 16"  
"Minoris"



Jantes alliage 16"  
"Ilias"



Jantes alliage 17"  
"Denom"



Jantes alliage 17"  
"Teron"



Jantes alliage 18"  
"Alaris"



Jantes alliage 18"  
"Golus"



Jantes alliage 18"  
"Turbine"



# SELLERIES

Sellerie tissu **Active** noire,  
tableau de bord noir

Sellerie tissu **Business Plus** noire,  
tableau de bord noir



Sellerie tissu **Business Plus** grise,  
tableau de bord noir/gris

Sellerie cuir-tissu<sup>(1)</sup> **Style** noire,  
tableau de bord noir

Sellerie cuir-tissu<sup>(1)</sup> **Style** ivoire,  
tableau de bord noir/ivoire

Sellerie cuir<sup>(1)</sup> **Style** noire\*, tableau de  
bord noir

Sellerie cuir/Alcantara<sup>(1)</sup> **Laurin & Klement**  
brun, tableau de bord noir/brun



Sellerie cuir/Alcantara<sup>(1)</sup> **Style** ivoire\*,  
tableau de bord noir/ivoire

Sellerie cuir/Alcantara<sup>(1)</sup> **Style** noire\*,  
tableau de bord noir/ivoire

Sellerie cuir<sup>(1)</sup> **Style** ivoire\*,  
tableau de bord noir/ivoire

\* Disponible en option. (1) Parties latérales des sièges et des appuie-tête, dos des sièges et revêtements des contre-portes en cuir artificiel.

# ACCESSOIRES



Le **siège enfant ISOFIX® DUO Top Tether** garantira à vos petits passagers une parfaite sécurité et un voyage confortable car, en plus des fixations ISOFIX® standards, il est également fixé par le système Top Tether à l'arrière. Le siège offre trois positions réglables (assis, incliné, couché) et est prévu pour les enfants de 9 à 18 kg.

Le **cintre** sera un accessoire extrêmement pratique lors de vos déplacements.



La **glacière** d'une capacité de 15 litres vous permettra avant tout de garder vos aliments au frais. Son système de réfrigération peut maintenir vos produits jusqu'à 20° C en dessous de la température ambiante extérieure. Si vous la mettez en position thermos, vous pouvez obtenir une puissance de chauffage de 65° C.



Le **porte-vélos sur crochet d'attelage** vous permettra de transporter deux vélos en toute sécurité (vélo vendu séparément).



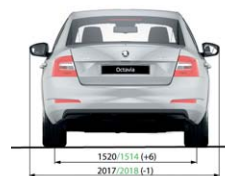
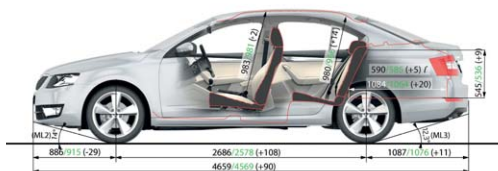

Vous pourrez fixer en toute sécurité d'autres galeries et supports de la gamme Accessoires d'origine ŠKODA (porte-vélo, coffre pour skis ou snowboards et autres) sur les barres de toit.

# CARACTERISTIQUES TECHNIQUES

Moteurs	ESSENCE									
	1.2 TSI 85	1.0 TSI 116	1.0 TSI 116 DSG	1.4 TSI 150	1.4 TSI 150 DSG	1.8 TSI 180	1.8 TSI 180 DSG			
<b>Caractéristiques</b>										
Nombre de cylindres	4	3			4					
Cylindrée (cm <sup>3</sup> )	1197	999	999	1395	1395	1798	1798			
Boîte de vitesses	5 rapports	6 rapports	Automatique séquentielle 7 rapports	6 rapports	Automatique séquentielle 7 rapports	6 rapports	Automatique séquentielle 7 rapports			
Puissance administrative (CV)	5	6	6	8	8	10	10			
Puissance maximum (kW à tr/mn)	63 / 4300 - 5300	85 / 5500	85 / 5500	110 / 5000 - 6000	110 / 5000 - 6000	132 / 5100 - 6200	132 / 5100 - 6200			
Couple maxi (Nm à tr/mn)	160 / 1400 - 3500	200 / 2000 - 3500	200 / 2000 - 3500	250 / 1500 - 3500	250 / 1500 - 3500	250 / 1250 - 5000	250 / 1250 - 5000			
Alimentation	Injection directe turbocompresseur									
Carburant	SP95									
Vitesse maxi sur circuit (km/h) (B/C)	181 / 178	202 / 200	202 / 200	219 / 216	219 / 216	231 / 229	231 / 229			
Accélération de 0 à 100 km/h (sec.) (B/C)	12 / 12,2	9,9 / 10,1	10 / 10,2	8,1 / 8,2	8,2 / 8,3	7,3 / 7,4	7,4 / 7,5			
Garde au sol (mm) (B/C)				140 / 125 <sup>(2)</sup> / 130 <sup>(4)</sup>						
Poids à vide (kg) <sup>(1)</sup> (B/C)	1225 / 1247	1225 / 1247	1250 / 1272	1255 / 1277	1270 / 1292	1320 / 1342	1335 / 1357			
Poids tracté (en kg, remorque freinée, pente de 12%)	1100	1300	1300	1500	1500	1600	1600			
Masse maximale verticale au point d'attelage (kg)	75									
Poids total autorisé en charge (kg) (B/C)	1775 / 1817	1775 - 1735 <sup>(2)</sup> / 1817 - 1782 <sup>(2)</sup>	1800 - 1760 <sup>(2)</sup> / 1842 - 1807 <sup>(2)</sup>	1805 - 1765 <sup>(2)</sup> / 1847 - 1812 <sup>(2)</sup>	1820 - 1780 <sup>(2)</sup> / 1862 - 1827 <sup>(2)</sup>	1830 - 1805 <sup>(2)</sup> / 1852 - 1827 <sup>(2)</sup>	1845 - 1820 <sup>(2)</sup> / 1867 - 1842 <sup>(2)</sup>			
Poids total roulant autorisé (kg) (B/C)	2875 / 2917	3075 - 3035 <sup>(2)</sup> / 3117 - 3082 <sup>(2)</sup>	3100 - 3060 <sup>(2)</sup> / 3142 - 3107 <sup>(2)</sup>	3305 - 3265 <sup>(2)</sup> / 3347 - 3312 <sup>(2)</sup>	3320 - 3280 <sup>(2)</sup> / 3362 - 3327 <sup>(2)</sup>	3430 - 3405 <sup>(2)</sup> / 3452 - 3427 <sup>(2)</sup>	3445 - 3420 <sup>(2)</sup> / 3467 - 3442 <sup>(2)</sup>			
<b>Consommations (l/100 km) selon norme CE 99/100</b>										
Pneumatiques	15" et 16"	15" et 16"	17"	17"	16" et 17"	17"	16" et 17"	17"	17" et 18"	17" et 18"
Ville (B/C)	6	5,4 / 5,5	5,5 / 5,6	5,4 / 5,5	6,5 / 6,6	6,6 / 6,7	6 / 6,1	6,1 / 6,2	7,5	6,9
Route (B/C)	4	3,9 / 4	4 / 4,1	4,1 / 4,3	4,2 / 4,3	4,3 / 4,4	4,2 / 4,3	4,3 / 4,4	5	4,9
Mixte (B/C)	4,8	4,5	4,6 / 4,7	4,5 / 4,7	5,1	5,2	4,8 / 5	4,9 / 5,1	5,9	5,6
Emissions de CO <sub>2</sub> (g/km) (B/C)	112	104 / 105	106 / 108	108 / 109	118 / 119	120 / 121	112 / 114	115 / 117	135 / 136	128
Normes antipollution	EU6									
Capacité du réservoir (l)	50									
<b>Dimensions</b>										
Longueur (mm)	4659									
Largeur (mm)	1814									
Hauteur (mm) (B/C)	1461 - 1446 <sup>(2)</sup> / 1465 - 1450 <sup>(2)</sup>									
Empattement (mm)	2668									
Volume de coffre (l) banquette en place (B/C)	590 <sup>(3)</sup> / 610 <sup>(3)</sup>									
Volume de coffre (l) banquette rabattue (B/C)	1580 <sup>(3)</sup> / 1740 <sup>(3)</sup>									
Diamètre de braquage (m)	10,4									

B : Berline / C : Combi. (1) Données pour un conducteur de 68 kg et 7 kg de bagages. (2) Données pour les véhicules équipés d'un châssis sport. (3) Incluant 22 litres de roue de secours. (4) Données pour les véhicules équipés de l'option suspensions pilotées.

## Berline



Moteurs	DIESEL							
	1.6 TDI 90 CR FAP*	1.6 TDI 110 CR FAP*	1.6 TDI 110 CR FAP* DSG	2.0 TDI 150 CR FAP*	2.0 TDI 150 CR FAP* DSG	1.6 TDI 110 CR FAP* 4x4	2.0 TDI 150 CR FAP* 4x4	2.0 TDI 184 CR FAP* DSG 4x4

### Caractéristiques

Nombre de cylindres	4							
Cylindrée (cm <sup>3</sup> )	1598	1598	1598	1968	1968	1598	1968	1968
Boîte de vitesses	5 rapports	5 rapports	Automatique séquentielle 7 rapports	6 rapports	Automatique séquentielle 6 rapports	6 rapports	6 rapports	Automatique séquentielle 6 rapports
Puissance administrative (CV)	4	5	5	7	8	6	8	10
Puissance maximum (kW à tr/mn)	66 / 2750 - 4800	81 / 3200 - 4000	81 / 3200 - 4000	110 / 3500 - 4000	110 / 3500 - 4000	81 / 3200 - 4000	110 / 3500 - 4000	135 / 3500 - 4000
Couple maxi (Nm à tr/mn)	230 / 1400 - 2700	250 / 1500 - 3000	81 / 3200 - 4000	340 / 1750 - 3000	340 / 1750 - 3000	250 / 1500 - 3000	340 / 1750 - 3000	380 / 1750 - 3250
Alimentation	Turbodiesel Common Rail avec Filtre à Particules							
Carburant	Gazole							
Vitesse maxi sur circuit (km/h) (B/C)	186 / 183	197 / 194	197 / 194	218 / 216	215 / 213	193 / 191	215 / 213	228 / 226
Accélération de 0 à 100 km/h (sec.) (B/C)	12,2 / 12,3	10,6 / 10,8	10,7 / 10,9	8,4 / 8,5	8,5 / 8,6	11,3 / 11,5	8,5 / 8,6	7,1 / 7,2
Garde au sol (mm) (B/C)	140 / 125 <sup>(2)</sup> / 130 <sup>(4)</sup>							
Poids à vide (kg) <sup>(1)</sup> (B/C)	1305 / 1327	1305 / 1327	1320 / 1342	1332 / 1354	1352 / 1374	1413 / 1435	1436 / 1458	1463 / 1485
Poids tracté (en kg, remorque freinée, pente de 12%)	1400	1500	1500	1600	1600	1700	2000	1800
Masse maximale verticale au point d'attelage (kg)	75	75	75	75	75	80	80	80
Poids total autorisé en charge (kg) (B/C)	1855 - 1815 <sup>(2)</sup> / 1897 - 1862 <sup>(2)</sup>	1855 - 1815 <sup>(2)</sup> / 1897 - 1862 <sup>(2)</sup>	1870 - 1830 <sup>(2)</sup> / 1912 - 1877 <sup>(2)</sup>	1882 - 1842 <sup>(2)</sup> / 1924 - 1889 <sup>(2)</sup>	1902 - 1862 <sup>(2)</sup> / 1944 - 1909 <sup>(2)</sup>	1923 / 1998	1946 / 2021	1973 / 2048
Poids total roulant autorisé (kg) (B/C)	3255 - 3215 <sup>(2)</sup> / 3297 - 3262 <sup>(2)</sup>	3355 - 3315 <sup>(2)</sup> / 3397 - 3362 <sup>(2)</sup>	3370 - 3330 <sup>(2)</sup> / 3412 - 3377 <sup>(2)</sup>	3482 - 3442 <sup>(2)</sup> / 3524 - 3489 <sup>(2)</sup>	3502 - 3462 <sup>(2)</sup> / 3544 - 3509 <sup>(2)</sup>	3623 / 3698	3946 / 4021	3773 / 3848

### Consommations (l/100 km) selon norme CE 99/100

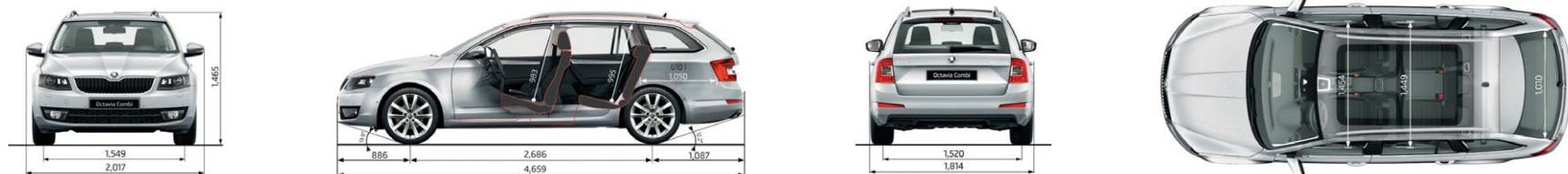
Pneumatiques	15" et 16"	17"	15" et 16"	17" et 18"	15" et 16"	17" et 18"	16" et 17"	18"	16" et 17"	18"	16"	17" et 18"	16" et 17"	18"	-	
Ville (B/C)	4,4	4,4 / 4,5	4,4	4,5	4,2	4,2	4,8	4,9	5,1	5,2	5,6	5,6	5,5	5,6	5,6	
Route (B/C)	3,4	3,5	3,4 / 3,5	3,5	3,5 / 3,6	3,6 / 3,7	3,6	3,7	4	4,1	4	4,1	4,1	4,2	4,4	
Mixte (B/C)	3,7 / 3,8	3,8 / 3,9	3,8	3,9	3,7 / 3,8	3,9	4	4,1	4,4	4,5	4,6	4,6	4,6	4,7	4,9	
Emissions de CO <sub>2</sub> (g/km) (B/C)	99	100 / 101	99	100 / 101	99	102	106	107	115	117	121	122	120	122	125	
Normes antipollution									EU6							
Capacité du réservoir (l)	50								55							

### Dimensions

Longueur (mm)	4659													
Largeur (mm)	1814													
Hauteur (mm) (B/C)	1461 - 1446 <sup>(2)</sup> / 1465 - 1450 <sup>(2)</sup>												1461 / 1465	
Empattement (mm)	2668													
Volume de coffre (l) banquette en place (B/C)	590 <sup>(3)</sup> / 610 <sup>(3)</sup>													
Volume de coffre (l) banquette rabattue (B/C)	1580 <sup>(3)</sup> / 1740 <sup>(3)</sup>													
Diamètre de braquage (m)	10,4													


B : Berline / C : Combi. (1) Données pour un conducteur de 68 kg et 7 kg de bagages. (2) Données pour les véhicules équipés d'un châssis sport. (3) Incluant 22 litres de roue de secours. (4) Données pour les véhicules équipés de l'option suspensions pilotées.

# Combi



**CATCH-THE-BEAUTY**  
-IS-THE-  
EAS-TO-S  
RE-  
THE

**Now!**



**epicon**



Visuel présenté avec options.



# L'ASSISTANCE ŠKODA



## UNE DOUBLE SÉCURITÉ

La confiance que nous accordons à la qualité de nos produits est telle que nous souhaitons vous la garantir, en vous proposant, pour chaque véhicule neuf :

### Une garantie :

- 2 ans pièces et main-d'œuvre (sur véhicule neuf acheté à partir du 01/11/01).
- 3 ans pour la peinture.
- 12 ans contre la corrosion.

### ŠKODA Assistance<sup>(1)</sup> :

C'est la garantie de bénéficier d'une assistance 24 h/24, 7j/7 **en France métropolitaine** et dans **35 pays d'Europe en cas de panne ou d'accident<sup>(2)</sup>**.

Composez le **0800 22 8000** ou le **00 33 426 298 773** depuis l'étranger et vous serez **dépanné ou remorqué gratuitement**.

### IMPORTANT :

- Le bénéfice de la garantie conventionnelle, évoquée ci-dessus, n'est pas subordonné à la réalisation des prestations de réparation et d'entretien non couvertes par cette garantie conventionnelle, par un réparateur du réseau agréé par ŠKODA.
- Tous les acheteurs successifs peuvent bénéficier de ŠKODA Assistance.

## COMMENT BÉNÉFICIER GRATUITEMENT DE CES SERVICES EN CAS DE PANNE OU D'ACCIDENT ?

### En cas de panne :

- **Pour tout véhicule ŠKODA acheté neuf après le 01/06/2009 :**

Pendant la période de garantie, pour bénéficier du droit à l'assistance, il suffit de respecter le Plan d'Entretien défini par le constructeur. Pour bénéficier du droit à l'assistance au-delà de cette période, il est nécessaire qu'un "Service Entretien" soit réalisé dans le réseau de Réparateurs Agréés ŠKODA tous les 24 mois ou 30 000 km (au premier des deux termes atteint). Chaque "Service Entretien" réalisé chez un Réparateur Agréé ŠKODA prolonge le droit à l'assistance jusqu'au prochain "Service Entretien". S'il arrivait que vous ne bénéficiiez plus de l'assistance, il vous serait possible de la retrouver en réalisant un "Service Entretien" dans le réseau ŠKODA. Le cachet apposé sur le livret d'entretien par le Responsable d'Atelier et/ou la facture de la révision justifient du droit à l'assistance. Le respect du Plan d'Entretien prévu par le constructeur est l'assurance d'une assistance systématique. La durée totale du droit à l'assistance, renouvelé à chaque "Service Entretien", ne pourra excéder une période de 7 ans à partir de la date d'achat du véhicule neuf.

### En cas d'accident :

- Votre ŠKODA est automatiquement couverte jusqu'à la date de son septième anniversaire, à partir de la date de première mise en circulation.

(1) Toutes les prestations d'assistance sont subordonnées à l'accord express et préalable de ŠKODA Assistance, seule habilitée à cet effet. Retrouvez l'ensemble des conditions et modalités de ŠKODA Assistance sur [www.skoda.fr](http://www.skoda.fr) rubrique "ŠKODA Assistance" ou renseignez-vous auprès du centre de contact client au 09 69 39 09 04 (numéro Cristal, non surtaxé) qui pourra vous envoyer les conditions générales sur simple demande. Conditions applicables à partir du 01/03/2012. (2) Prestations Assistance Accident valables en France métropolitaine, Andorre et Monaco uniquement.



# Téléchargez gratuitement la nouvelle application ŠKODA

et accédez à de nombreux services depuis votre smartphone : devis et rendez-vous en ligne, assistance géolocalisée...



**Garantie et Assistance**  
Assistance 24h/24 pendant 7 ans\*  
Garantie 2 ans (kilométrage illimité)

\* Voir conditions auprès de votre Distributeur.

Les matériaux et composants de ce véhicule ont été conçus pour minimiser leur impact sur l'environnement, dans le respect de la réglementation relative aux véhicules hors d'usage. Ont ainsi été privilégiés des composants et matériaux recyclés et/ou réemployables et/ou valorisables, visant à faciliter le démontage et la dépollution des véhicules hors d'usage ainsi qu'à préserver l'environnement. Tout véhicule en fin de vie peut être cédé gratuitement par son dernier propriétaire aux démolisseurs et broyeurs agréés par les services compétents. Pour plus de renseignements sur la cession des véhicules hors d'usage et/ou les dispositions mises en place pour prévenir les atteintes environnementales, n'hésitez pas à contacter votre Distributeur ŠKODA ou la société Volkswagen Group France, Division ŠKODA, 11 avenue de Boursonne - BP 62 - 02601 Villers-Cotterêts cedex ou à vous rendre sur le site Internet <http://www.mobilitaet-und-nachhaltigkeit.de/>

Les données relatives aux prix des véhicules et aux options disponibles figurent dans la brochure "Tarifs" délivrée avec le présent document. Cette documentation peut vous être remise sur simple demande auprès de votre Distributeur ŠKODA et est également accessible en téléchargement sur le site Internet [www.skoda.fr](http://www.skoda.fr).

Les descriptions et caractéristiques sont données à titre indicatif. Le constructeur peut à tout moment apporter des modifications sans préavis. Pour connaître les délais et la définition exacte des modèles commercialisés en France, veuillez consulter votre Distributeur ŠKODA ou le site internet [www.skoda.fr](http://www.skoda.fr). La circulation des véhicules à moteur est interdite dans les milieux naturels hors voies de circulation. Les voitures photographiées dans ce catalogue comportent des équipements et des accessoires en option. Les automobiles ŠKODA étant commercialisées dans le monde entier, leurs caractéristiques peuvent différer d'un pays à l'autre. Pour la définition exacte des modèles disponibles en France, veuillez consulter votre Distributeur ŠKODA.

Distributeurs ŠKODA :

- > Centre d'appels ŠKODA : 09 69 39 09 04 (n° Cristal non surtaxé)
- > Internet : <http://www.skoda.fr>

