

# NOUVEAU DISCOVERY SPORT



ABOVE & BEYOND





## DESIGN

Page 2



## APTITUDES


Page 6





POLYVALENCE

Page 8



CHOIX

Page 12







Le Nouveau Discovery Sport est le premier représentant de la nouvelle génération de SUV Land Rover. C'est un véhicule moderne, intelligent et irrésistible, doté d'une carrosserie compacte superbement proportionnée, qui lui confère une allure résolue. Sa silhouette unique, magnifiquement sculptée, dessine un véhicule qui fait naître les émotions.







La beauté du design extérieur se prolonge à l'intérieur, structuré par d'audacieuses lignes horizontales et verticales. Les surfaces épurées, les superbes finitions et les cuirs haut de gamme mettent en valeur cet habitacle harmonieux. L'intérieur et l'extérieur se fondent en un véhicule qui affiche clairement son ADN Discovery tout en étant résolument tourné vers le futur.



Land Rover a toujours été synonyme d'aptitudes tout-terrain hors normes, et le Nouveau Discovery Sport est à la hauteur des situations les plus exigeantes. Résolue, sereine et réactive, la conduite est encore améliorée par le généreux débattement des roues et des technologies innovantes comme le système Terrain Response®.

Le véhicule offre des performances maximales même dans les conditions les plus extrêmes. Le système Terrain Response® adapte les réactions du moteur, de la boîte de vitesses, du différentiel central et des systèmes du châssis pour optimiser votre conduite et votre confort. Ces technologies ont été testées dans les conditions les plus difficiles durant plus de 18 mois, et ce dans plus de 20 pays. Elles vous feront franchir de nouveaux horizons.















Envie d'une sortie en famille ou entre amis pour profiter de cette belle journée ?  
Le Nouveau Discovery Sport a été conçu et fabriqué pour relever tous les défis. Avec un espace de chargement pouvant atteindre 1 698 litres et offrant autant de longueur dans le coffre que sur un Range Rover une fois les dossiers rabattus, le Nouveau Discovery Sport accueille aisément les passagers et leurs équipements.








Au premier coup d'œil, vous savez que l'espace de chargement et les sièges distinguent le Nouveau Discovery Sport de ses concurrents. La deuxième rangée est à la fois confortable et spacieuse, ses sièges peuvent se déplacer de 160 mm vers l'avant ou vers l'arrière. Lorsqu'elle est complètement reculée, la deuxième rangée offre le même espace pour les jambes qu'un Range Rover. La troisième rangée en option (configuration 5+2 sièges) se déploie d'une main et est parfaitement intégrée. Le Nouveau Discovery Sport vous offre le meilleur compromis entre habitabilité et design extérieur.

## C'EST LE MOMENT DE CHOISIR...

Le Nouveau Discovery Sport offre une gamme d'options et une modularité qui vous permettent de personnaliser votre véhicule. Les pages suivantes vont vous guider dans une succession logique d'étapes, afin que votre véhicule reflète vraiment votre personnalité. De multiples possibilités s'offrent à vous : la sélection de la motorisation et du modèle, le choix des couleurs extérieures et intérieures, des jantes, des finitions et des détails qui définissent votre style.

Si vous désirez visualiser vos choix d'options, utilisez notre configurateur en ligne sur le site [landrover.fr](http://landrover.fr)



### Étape 1

#### **Choisissez votre motorisation**

Page 14

Faites votre choix parmi une gamme de motorisations puissantes, essence ou diesel.




### Étape 2

#### **Choisissez votre modèle**

Page 16

Comparez les équipements de série de chaque modèle.



### Étape 3

#### **Choisissez votre extérieur**

Page 24

Optez pour un véhicule à votre image, grâce au vaste choix proposé.





### Étape 4

#### **Choisissez vos jantes**

Page 28

Différents styles sont disponibles, chacun conçu pour mettre en valeur l'audace du design extérieur.





## Étape 5

### Choisissez votre intérieur

Page 30

Des coloris et matériaux sélectionnés avec soin qui s'accordent aux finitions intérieures.

Vous pouvez personnaliser votre espace intérieur.

## Étape 6

### Choisissez vos options

Page 42

Optez pour des équipements complémentaires au gré de vos besoins et de vos envies.

### Principaux équipements

Page 50

Des innovations de pointe pour que conduite rime toujours avec plaisir.

### Caractéristiques

Page 54

Dimensions, performances et données techniques.

### Accessoires

Page 56

Des accessoires conçus pour personnaliser votre véhicule et répondre à vos besoins et envies.


## ÉTAPE 1 CHOISISSEZ VOTRE MOTORISATION





## CHAÎNE CINÉMATIQUE, PERFORMANCES MOTEUR ET CONSOMMATION

La gamme de moteurs essence et diesel est proposée avec une boîte de vitesses automatique à neuf rapports de dernière génération (disponible sur les modèles quatre roues motrices uniquement) ou une boîte de vitesses manuelle à six rapports. La motorisation eD4 Diesel (deux roues motrices, boîte de vitesses manuelle uniquement) sera disponible fin 2015, avec un niveau d'émission de CO<sub>2</sub> dont l'objectif est fixé à 119 g/km.\*



	2,0 L eD4 DIESEL*	2,2 L TD4 DIESEL	2,2 L TD4 DIESEL	2,2 L SD4 DIESEL	2,2 L SD4 DIESEL	2,0 L Si4 ESSENCE
Chaîne cinématique	2 roues motrices (2WD)	4 roues motrices (4WD)	4 roues motrices (4WD)	4 roues motrices (4WD)	4 roues motrices (4WD)	4 roues motrices (4WD)
Puissance maximale (kW / Ch)	110 / 150	110 / 150	110 / 150	140 / 190	140 / 190	177 / 240
Couple (Nm)	380	400	400	420	420	340
Régime moteur au couple maxi (tr/min)	1 750	1 750	1 750	1 750	1 750	1 750
Cylindrée (cm <sup>3</sup> )	1 999	2 179	2 179	2 179	2 179	1 999
Nombre de cylindres	4	4	4	4	4	4
Disposition des cylindres	Transversale	Transversale	Transversale	Transversale	Transversale	Transversale
<b>CONSOMMATION</b>						
Configuration sièges	5	5 / 5+2	5 / 5+2	5 / 5+2	5 / 5+2	5 / 5+2
Cycle urbain	l / 100km	5,42	6,90 / 6,90	7,20 / 7,47	7,2 / 7,0	10,6 / 10,9
Cycle extra urbain	l / 100km	4,13	5,00 / 5,20	5,30 / 5,48	5,4 / 5,6	6,5 / 6,8
Cycle mixte	l / 100km	4,50	5,69 / 5,80	5,99 / 6,20	6,1 / 6,1	8,0 / 8,3
Émissions de CO <sub>2</sub> en cycle urbain	g/km	ND**	ND**	ND**	190 / 185	251 / 258
Émissions de CO <sub>2</sub> en cycle extra-urbain	g/km	ND**	ND**	ND**	143 / 148	155 / 162
Émissions de CO <sub>2</sub> en cycle mixte	g/km	119*	149 / 154	159 / 164	159 / 162	191 / 197

Exception faite des remarquables chiffres identifiés ci-dessus, les chiffres cités proviennent des tests officiels réalisés par le constructeur, conformément à la législation de l'Union européenne. La consommation réelle d'un véhicule pourra différer de celle relevée dans ces tests. Ces chiffres sont uniquement fournis à des fins comparatives. L'alerte indiquant un faible niveau de carburant se situe à environ 9 litres.

\*Les chiffres concernant la motorisation 2,0L eD4 Diesel sont en cours d'homologation. Ils sont mentionnés à titre indicatif, dans l'attente de leur confirmation officielle du constructeur, conformément à la législation de l'Union européenne. Pour obtenir davantage d'informations, adressez-vous à votre concessionnaire Land Rover. \*\*Nous attendons les résultats du test officiel du

Pour de plus amples informations, rendez-vous sur le site [landrover.fr](http://landrover.fr) ou contactez votre concessionnaire Land Rover.

## ÉTAPE 2 CHOISISSEZ VOTRE MODÈLE





## MODÈLES CLASSÉS PAR MOTEURS

	S	SE	HSE	HSE LUXURY
2.0L eD4 Diesel Manuelle*	■	■	■	■
2.2L TD4 Diesel Manuelle	■	■	■	■
2.2L TD4 Diesel Automatique	■	■	■	■
2.2L SD4 Diesel Manuelle		■	■	■
2.2L SD4 Diesel Automatique		■	■	■
2.0L Si4 Essence Automatique		■	■	■

\* Disponible fin 2015.

Pour de plus amples informations, rendez-vous sur le site [landrover.fr](http://landrover.fr) ou contactez votre concessionnaire Land Rover.

## ÉTAPE 2 CHOISISSEZ VOTRE MODÈLE

Chaque modèle offre un choix de plusieurs moteurs et des caractéristiques spécifiques. Ce guide est conçu pour vous aider à choisir votre Nouveau Discovery Sport idéal. Les pages suivantes vous présentent les principaux équipements de série sur chaque modèle.

### DISCOVERY SPORT S



- Calandre Brunel avec encadrement Narvik Black
- Ouïes d'aération Brunel
- Poignées de porte couleur carrosserie
- Coques de rétroviseurs noires
- Finition inférieure des boucliers Anthracite
- Badge de hayon et de capot "DISCOVERY" Brunel
- Finition de hayon Narvik Black
- Phares halogènes
- Jantes alliage 17 pouces à 10 branches « Style 105 »
- Assise et dossier des sièges en tissu.

### DISCOVERY SPORT SE



- Calandre Dark Atlas avec encadrement Narvik Black
- Ouïes d'aération Dark Atlas
- Poignées de porte couleur carrosserie
- Coque de rétroviseur couleur carrosserie
- Finition inférieure des boucliers Dark Techno Silver
- Badge de hayon et de capot "DISCOVERY" Brunel
- Finition de hayon Narvik Black
- Phares halogènes
- Jantes alliage 17 pouces à 5 branches « Style 522 »
- Assise et dossier des sièges en tissu.



## DISCOVERY SPORT HSE



- Calandre Atlas avec encadrement Narvik Black
- Ouïes d'aération Atlas
- Poignées de porte couleur carrosserie
- Coques de rétroviseurs couleur carrosserie
- Finition inférieure des boucliers White Silver
- Badge de hayon et capot "DISCOVERY" Brunel
- Finition de hayon Narvik Black
- Phares xénon avec signature LED et lave-phares
- Entourage des projecteurs antibrouillard Narvik Black
- Jantes alliage 18 pouces à 9 branches doubles « Style 109 »
- Assise et dossier des sièges en cuir grené.

## DISCOVERY SPORT HSE LUXURY



- Calandre Atlas avec encadrement Narvik Black
- Ouïes d'aération Atlas
- Poignées de porte couleur carrosserie avec finition Métal Noble
- Coques des rétroviseurs couleur carrosserie
- Finition inférieure des boucliers White Silver
- Badge de hayon et capot "DISCOVERY" Atlas
- Finition de hayon Atlas
- Phares xénon avec signature LED et lave-phares
- Entourage des projecteurs antibrouillard Atlas
- Jantes alliage 19 pouces à 9 branches « Style 902 »
- Assise et dossier des sièges en cuir Windsor.

## ÉTAPE 2 CHOISISSEZ VOTRE MODÈLE – ÉQUIPEMENTS DE SÉRIE

	S	SE	HSE	HSE LUXURY
<b>MOTEUR, TRANSMISSION, SUSPENSION ET DYNAMIQUE DE CONDUITE</b>				
Transmission manuelle 6 rapports (non disponible sur Si4)	■	■	■	■
Système d'arrêt / démarrage intelligent (Stop / Start)	■	■	■	■
Transmission automatique à 9 rapports avec palettes de commande au volant (1) (de série sur Si4)	■	■	■	■
Système Terrain Response® (1)	■	■	■	■
Contrôle de vitesse en descente (HDC®) (1)	■	■	■	■
2 roues motrices (eD4 uniquement)	■	■	■	■
4 roues motrices (1)	■	■	■	■
Système antiblocage des freins (ABS)	■	■	■	■
Direction assistée électrique (EPAS)	■	■	■	■
Antipatinage électronique (ETC)	■	■	■	■
Aide au démarrage en côte	■	■	■	■
Contrôle dynamique de stabilité (DSC)	■	■	■	■
Contrôle de stabilité du roulis (RSC)	■	■	■	■
Frein de parking électrique (EPB)	■	■	■	■
Aide au freinage d'urgence (EBA)	■	■	■	■
Répartiteur électronique de freinage (EBD)	■	■	■	■
<b>ÉQUIPEMENTS ET FINITIONS EXTÉRIEURS</b>				
<b>Style extérieur</b>				
Calandre Brunel avec encadrement de calandre Narvik Black	■			
Ouïes d'aération Brunel	■			
Calandre Dark Atlas avec encadrement Narvik Black		■		
Ouïes d'aération Dark Atlas		■		
Calandre Atlas avec encadrement Narvik Black			■	■
Ouïes d'aération Atlas			■	■
Poignées de porte couleur carrosserie	■	■	■	
Poignées de porte couleur carrosserie avec finition Métal Noble				■
Coques de rétroviseurs Narvik Black	■			
Coques de rétroviseurs couleur carrosserie		■	■	■
Finition de hayon Narvik Black	■	■	■	
Finition de hayon Atlas				■
Badge de hayon et capot "DISCOVERY" Brunel	■	■	■	
Badge de hayon et capot "DISCOVERY" Atlas				■
Finition inférieure des boucliers Anthracite	■			
Finition inférieure des boucliers Dark Techno Silver		■		
Finition inférieure des boucliers White Silver			■	■



	S	SE	HSE	HSE LUXURY
<b>ÉQUIPEMENTS ET FINITIONS EXTÉRIEURS (SUITE)</b>				
<b>Vitres et rétroviseurs extérieurs</b>				
Détecteur de pluie		■	■	■
Lunette arrière chauffante	■	■	■	■
Rétroviseurs extérieurs chauffants et réglables électriquement	■			
Rétroviseurs extérieurs chauffants, réglables et rabattables électriquement, avec motif projeté Discovery Sport		■	■	
Rétroviseurs extérieurs chauffants, réglables et rabattables électriquement, avec mémoire et motif projeté Discovery Sport				■
<b>Phares et éclairage</b>				
Phares halogènes (sans signature LED)	■	■		
Phares xénon avec signature LED et lave-phares			■	■
Allumage automatique des phares		■	■	■
Système anti-éblouissement			■	■
Projecteurs antibrouillard			■	■
<b>Remorquage</b>				
Contrôle de stabilité de l'attelage	■	■	■	■
Contrôle actif de la stabilité de la remorque (TSA)	■	■	■	■
Crochets d'arrimage à l'avant et à l'arrière	■	■	■	■
<b>Peinture</b>				
Peinture non métallisée	■	■	■	■
<b>Jantes et options de roues</b>				
Jantes 17 pouces à 10 branches < Style 105 >	■			
Jantes 17 pouces à 5 branches < Style 522 >		■		
Jantes 18 pouces à 9 branches doubles < Style 109 >			■	
Jantes 19 pouces à 9 branches < Style 902 >				■
Système de contrôle de la pression des pneumatiques (TPMS)	■	■	■	■
Écrous antivol	■	■	■	■

## ÉTAPE 2 CHOISISSEZ VOTRE MODÈLE – ÉQUIPEMENTS DE SÉRIE

	S	SE	HSE	HSE LUXURY
<b>SIÈGES, FINITIONS ET ÉQUIPEMENTS INTÉRIEURS</b>				
<b>Sièges</b>				
Assise et dossier des sièges en tissu	■	■		
Assise et dossier des sièges en cuir grené			■	
Assise et dossier des sièges en cuir Windsor				■
<b>Fonctionnalité des sièges avant</b>				
Sièges à réglages manuels (6 directions conducteur / 6 passager avant)	■	■		
Sièges à réglages électriques (8 directions conducteur / 8 passager avant)			■	
Sièges à réglages électriques avec mémoire (10 directions conducteur / 10 passager avant)				■
Accoudoir central avant			■	■
<b>Fonctionnalité des sièges arrière</b>				
2 <sup>ème</sup> rangée de sièges fixe (non coulissante), rabattable 60 / 40	■			
2 <sup>ème</sup> rangée de sièges coulissante, rabattable 60 / 40		■	■	■
3 <sup>ème</sup> appuie-tête arrière				■
<b>Garniture de pavillon</b>				
Garniture de pavillon Morzine Cirrus	■	■	■	■
Garniture de pavillon Morzine Ivory (1)			■	■
<b>Barres latérales de console centrale</b>				
Peinture Ebony	■			
Finition Satin Brushed Aluminium (2)		■	■	■
Finition Glacier Brushed Aluminium (3)		■		■
<b>Équipements intérieurs</b>				
Climatisation manuelle	■			
Climatisation automatique deux zones		■	■	■
Ouïes de ventilation surélevée pour la 2 <sup>e</sup> rangée de sièges			■	■
Miroirs de courtoisie éclairés dans les pare-soleil		■	■	■
Rétroviseur intérieur à réglage manuel jour / nuit	■			
Rétroviseur intérieur photosensible		■	■	■
Lumière d'ambiance intérieure		■	■	
Lumière d'ambiance intérieure configurable				■
Seuils de portes avant chromés illuminés avec marquage DISCOVERY				■
Tapis de sol avant et arrière Premium				■
Rangement central avant avec 2 porte-gobelets	■	■	■	■
Poignées de maintien	■	■	■	■
<b>Volant</b>				
Volant en polyuréthane (PU)	■			
Volant en cuir avec commandes multifonctions		■	■	■




	S	SE	HSE	HSE LUXURY
<b>SÉCURITÉ ET PROTECTION</b>				
Freinage d'urgence autonome	■	■	■	■
Système de protection des piétons (airbag extérieur)	■	■	■	■
7 Airbags (airbags conducteur et airbag de protection des genoux, airbags de passager avant, airbags rideaux et airbags latéraux)	■	■	■	■
Alarme périmétrique	■	■	■	■
Rappel sonore de ceinture de sécurité	■	■	■	■
Déclenchement des feux de détresse en cas de freinage violent	■	■	■	■
Verrouillage de sécurité enfants à commande électrique	■	■	■	■
Points d'ancrage ISOFIX pour siège enfant	■	■	■	■
Verrouillage automatique et déverrouillage en cas de collision	■	■	■	■
<b>ÉQUIPEMENTS DE CONFORT ET DE L'ESPACE DE CHARGEMENT</b>				
<b>Équipements intérieurs</b>				
Bouton de démarrage sans clé	■	■	■	■
Contrôle des angles morts avec détection des véhicules à l'approche				■
Détecteurs d'obstacles arrière		■	■	■
Détecteurs d'obstacles avant			■	■
Caméra de recul avec assistance remorquage			■	■
Assistance au stationnement parallèle et perpendiculaire avec fonction sortie de parking				■
Régulateur de vitesse		■	■	■
<b>Équipements de l'espace de chargement</b>				
Couvre-bagages souple		■	■	■
Hayon électrique				■
Rails de coffre avec bande de maintien				■
<b>INFORMATION, COMMUNICATION ET SYSTÈME MULTIMÉDIA</b>				
Système audio Land Rover avec 6 haut-parleurs (80 W)	■			
Système audio Land Rover avec 10 haut-parleurs (190 W)		■		
Système audio Land Rover avec 11 haut-parleurs dont subwoofer (250 W)			■	■
Système de navigation (avec carte SD)		■	■	■
1 Port USB permettant la recharge dans la console centrale avant				■
2 ports USB permettant la recharge pour la 2 <sup>ème</sup> rangée de sièges				■
Système Bluetooth® (intégration du téléphone et streaming audio)	■	■	■	■
Écran tactile 8 pouces	■	■	■	■


## ÉTAPE 3 CHOISISSEZ VOTRE EXTÉRIEUR

### Couleur de carrosserie et de toit

Blanc Fuji  
(Non métallisée)




Blanc Yulong  
(Métallisée)




Indus Silver  
(Métallisée)



Gris Scotia  
(Métallisée)



Gris Corris  
(Métallisée)



Rouge Firenze  
(Métallisée)

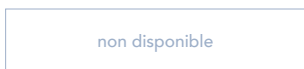


### Option toit couleur contrastée

Noir Santorini



Gris Corris






### Couleur de carrosserie et de toit

Vert Aintree  
(Métallisée)




Kaikoura Stone  
(Métallisée)




Bleu Loire  
(Métallisée)



Noir Santorini  
(Métallisée)



Noir Barolo  
(Métallisée Premium)



### Option toit couleur contrastée

Noir Santorini



non disponible

non disponible

Non disponible

Gris Corris



ÉTAPE 3 CHOISISSEZ VOTRE EXTÉRIEUR – PACK DESIGN BLACK





### Personnalisez l'extérieur

Si vous préférez un style encore plus marquant, adoptez le Pack Design Black, disponible en option sur tous les modèles du Nouveau Discovery Sport (sauf S). Le Pack Design Black renforce la présence du Nouveau Discovery Sport, qui devient vraiment le vôtre.



Le Pack Design Black est disponible avec toutes les couleurs de carrosserie extérieures et comprend les éléments suivants : toit Noir Santorini\*, calandre, ouïes latérales et coques de rétroviseurs Narvik Black, lettrage DISCOVERY noir sur le capot et le hayon et jantes alliage 19 pouces ou 20 pouces à 5 branches doubles finition Gloss Black\*\*.

\* Les véhicules Noir Barolo conservent un toit couleur carrosserie avec le Pack Design Black. \*\* Style 521 pour les jantes 19 pouces ou style 511 pour les jantes 20 pouces.

Pour de plus amples informations, rendez-vous sur le site [landrover.fr](http://landrover.fr) ou contactez votre concessionnaire Land Rover.

## ÉTAPE 4 CHOISISSEZ VOS JANTES



17 POUCES 5 BRANCHES  
« STYLE 522 »



17 POUCES 10 BRANCHES  
« STYLE 105 »



18 POUCES 5 BRANCHES DOUBLES  
« STYLE 511 »



18 POUCES 5 BRANCHES DOUBLES  
FINITION SATIN DARK GREY  
« STYLE 511 »



18 POUCES 9 BRANCHES DOUBLES  
« STYLE 109 »



18 POUCES 5 BRANCHES  
« STYLE 518 »

	CODE D'OPTION	S	SE	HSE	HSE LUXURY
<b>JANTES</b>					
17 pouces à 5 branches « Style 522 »	029UC	-	■	△	△
17 pouces à 10 branches « Style 105 »	029QL	■	-	-	-
18 pouces à 5 branches doubles « Style 511 »	029UE	□	□	-	-
18 pouces à 5 branches doubles finition Satin Dark Grey « Style 511 »	029TX	□	□	□	△
18 pouces à 9 branches doubles « Style 109 »	029UD	□	□	■	△
18 pouces à 5 branches « Style 518 »	029TY	□	□	-	-





19 POUCES 5 BRANCHES DOUBLES  
« STYLE 521 »



19 POUCES 5 BRANCHES DOUBLES  
FINITION GLOSS BLACK  
« STYLE 521 »\*



19 POUCES 9 BRANCHES  
« STYLE 902 »



19 POUCES 9 BRANCHES  
FINITION DIAMOND TURNED  
« STYLE 902 »



20 POUCES 5 BRANCHES DOUBLES  
« STYLE 511 »



20 POUCES 5 BRANCHES DOUBLES  
FINITION GLOSS BLACK  
« STYLE 511 »\*

	CODE D'OPTION	S	SE	HSE	HSE LUXURY
<b>JANTES</b>					
19 pouces à 5 branches doubles « Style 521 »	029MG	-	<input type="checkbox"/>	<input type="checkbox"/>	-
19 pouces à 5 branches doubles finition Gloss Black « Style 521 »*	029UA	-	<input type="checkbox"/>	<input type="checkbox"/>	<input type="checkbox"/>
19 pouces à 9 branches « Style 902 »	029MA	-	<input type="checkbox"/>	<input type="checkbox"/>	<input checked="" type="checkbox"/>
19 pouces à 9 branches finition Diamond Turned « Style 902 »	029UB	-	-	-	<input type="checkbox"/>
20 pouces à 5 branches doubles « Style 511 »	029SB	-	<input type="checkbox"/>	<input type="checkbox"/>	<input type="checkbox"/>
20 pouces à 5 branches doubles finition Gloss Black « Style 511 »*	029TW	-	-	<input type="checkbox"/>	<input type="checkbox"/>


\* Uniquement disponible en combinaison avec le Pack Design Black.

Pour de plus amples informations, rendez-vous sur le site [landrover.fr](http://landrover.fr) ou contactez votre concessionnaire Land Rover.

## ÉTAPE 5 CHOISISSEZ VOTRE INTÉRIEUR







L'habitacle du Nouveau Discovery Sport offre un style contemporain extrêmement raffiné. Ses lignes horizontales et verticales affirmées et le niveau de confort inégalé créent un espace dans le lequel vous, votre famille et vos amis aurez envie de passer du temps. Une vaste gamme de coloris et de matériaux est proposée afin de satisfaire les goûts de chacun.



### **2<sup>ème</sup> rangée de sièges coulissante 60 / 40**

Ces sièges peuvent être avancés ou reculés de 160 mm, ce qui confère une grande flexibilité à l'espace de chargement et maximise l'espace pour les jambes des passagers. Pour encore plus de confort, les sièges sont également inclinables et rabattables en deux parties.

### **2<sup>ème</sup> rangée de sièges fixe (non coulissante) 60 / 40**

De série sur la finition S, cette configuration (non illustrée) offre trois places assises confortables aux passagers arrière. Le dossier des sièges est rabattable en deux parties.



















### Configuration 5 + 2 sièges

Pour une plus grande polyvalence, vous pouvez opter pour une troisième rangée de sièges, parfaitement intégrée. Ces sièges sont particulièrement adaptés aux enfants et aux adolescents, ou bien aux adultes sur de courts trajets. Pour y accéder, il suffit d'incliner les sièges de la deuxième rangée et de les faire coulisser vers l'avant. Une fois rabattus, les sièges de la troisième rangée laissent place à un plancher plat dans l'espace de chargement, comme s'il s'agissait d'un modèle 5 places.  
(la configuration 5 + 2 sièges ne sera pas disponible avec la motorisation eD4 Diesel 2 roues motrices)

# TABLEAU DES COULEURS ET FINITIONS

ASSORTIMENTS DE COLORIS	EBONY / EBONY (page 36)	CIRRUS / LUNAR (page 37)	GLACIER / LUNAR (page 38)	ALMOND / EBONY (page 39)	TAN / EBONY (page 40)	IVORY / EBONY (page 41)
<b>COULEURS INTÉRIEURES</b>						
Couleur des sièges	Ebony	Cirrus	Glacier	Almond	Tan	Ivory
Moquette	Ebony	Lunar	Lunar	Ebony	Ebony	Ebony
<b>MODÈLE</b>						
S (tissu)	○	–	–	–	–	–
S (cuir Dinamica®)	○*	–	–	–	–	–
SE (tissu)	○	–	–	–	–	–
SE (cuir Dinamica®)	○	○	○	–	–	–
SE (cuir grené)	○	○	○	–	–	–
HSE (cuir grené)	○	○	–	○	–	–
HSE Luxury (cuir Windsor)	○	–	○	–	○	○
<b>BARRES LATÉRALES DE CONSOLE CENTRALE</b>						
 Peinture Ebony **	○	–	–	–	–	–
 Satin Brushed Aluminium	○	○	–	○	○	○
 Glacier Brushed Aluminium	–	–	○	–	–	–
<b>COULEURS EXTÉRIEURES*</b>						
 Blanc Fuji (Non métallisée)	○	○	○	○	○	○
 Blanc Yulong (Métallisée)	▲	▲	○	○	○	○
 Indus Silver (Métallisée)	○	▲	○	○	○	○
 Gris Scotia (Métallisée)	○	○	▲	○	○	○
 Gris Corris (Métallisée)	▲	▲	▲	○	○	○
 Rouge Firenze (Métallisée)	▲	○	○	○	○	○
 Vert Aintree (Métallisée)	○	○	○	▲	○	○
 Kaikoura Stone (Métallisée)	○	○	○	○	○	▲
 Bleu Loire (Métallisée)	○	○	○	○	○	▲
 Noir Santorini (Métallisée)	▲	○	○	▲	▲	▲
 Noir Barolo (Métallisée Premium)	○	○	○	○	▲	○

\* Uniquement disponible comme composante du Pack Upgrade pour la finition S.

\*\* Disponible uniquement sur les modèles S.

▲ Combinaison optimale ("choix du Designer") ○ Combinaison disponible – Non disponible.



## ÉTAPE 5 CHOISISSEZ VOTRE INTÉRIEUR – CHOIX

### Choix de couleurs

Vous pouvez combiner deux couleurs dans chaque intérieur (sauf Ebony / Ebony).

Vous pourrez utiliser cette section pour placer votre assortiment de coloris dans le véhicule afin de personnaliser au mieux votre habitacle.



ASSORTIMENTS DE COLORIS	① HAUT DU TABLEAU DE BORD	② CENTRE DU TABLEAU DE BORD	③ INSERTS DE GARNITURES DE PORTE	④ ACCOUDOIR DE PORTE	⑤ BAS DE PORTE	⑥ BARRES LATÉRALES DE CONSOLE CENTRALE
Ebony / Ebony	Ebony	Ebony	Ebony	Ebony	Ebony	Satin Brushed Aluminium*
Cirrus / Lunar	Lunar	Cirrus	Lunar	Lunar	Lunar	Satin Brushed Aluminium
Glacier / Lunar	Lunar	Glacier	Lunar	Lunar	Lunar	Glacier Brushed Aluminium
Almond / Ebony	Ebony	Almond	Ebony	Ebony	Ebony	Satin Brushed Aluminium
Tan / Ebony	Ebony	Ebony	Tan	Tan	Ebony	Satin Brushed Aluminium
Ivory / Ebony	Ebony	Ivory	Ebony	Ebony	Ebony	Satin Brushed Aluminium

\* Les modèles S sont équipés de série de barres latérales de console centrale avec peinture Ebony.

## ÉTAPE 5 CHOISISSEZ VOTRE INTÉRIEUR – CHOIX

**Ebony / Ebony** (disponible sur S, SE, HSE et HSE Luxury)



Intérieur présenté : intérieur S en Ebony / Ebony, avec sièges en tissu Ebony et barres latérales de console centrale avec peinture Ebony.

Cet intérieur est disponible en : tissu sur les modèles S et SE, cuir Dinamica® sur les modèles S\* et SE, cuir grené sur les modèles SE et HSE ou cuir Windsor sur les modèles HSE Luxury.

Pour le détail des assortiments de coloris disponibles, veuillez consulter la page 34.



### Sièges



Ebony

### Barres latérales de console centrale



Peinture Ebony\*\*



Satin Brushed Aluminium



## Cirrus / Lunar (disponible sur SE et HSE)



Intérieur présenté : intérieur SE en Cirrus / Lunar, avec sièges en cuir Dinamica® Cirrus et barres latérales de console centrale avec finition Satin Brushed Aluminium.

Cet intérieur est disponible en : cuir Dinamica® sur les modèles SE ou en cuir grené sur les modèles SE et HSE. Pour le détail des assortiments de coloris disponibles, veuillez consulter la page 34.




### Sièges



Cirrus

### Barres latérales de console centrale



Satin Brushed Aluminium

## ÉTAPE 5 CHOISISSEZ VOTRE INTÉRIEUR – CHOIX

**Glacier / Lunar** (disponible sur SE et HSE Luxury)



Intérieur présenté : intérieur SE en Glacier / Lunar, avec sièges en cuir grené Glacier et barres latérales de console centrale avec finition Glacier Brushed Aluminium.

Cet intérieur est disponible en : cuir Dinamica® sur les modèles SE, cuir grené sur les modèles SE ou cuir Windsor sur les modèles HSE Luxury.  
Pour le détail des assortiments de coloris disponibles, veuillez consulter la page 34.



### Sièges



Glacier

### Barres latérales de console centrale



Glacier Brushed Aluminium



## Almond / Ebony (disponible sur HSE)



Intérieur présenté : intérieur HSE en Almond / Ebony, avec sièges en cuir grené Almond et barres latérales de console centrale avec finition Satin Brushed Aluminium.

Cet intérieur est disponible en : cuir grené sur les modèles HSE.  
Pour le détail des assortiments de coloris disponibles, veuillez consulter la page 34.



### Sièges



Almond

### Barres latérales de console centrale



Satin Brushed Aluminium



## ÉTAPE 5 CHOISISSEZ VOTRE INTÉRIEUR – CHOIX

**Tan / Ebony** (disponible sur HSE Luxury)



Intérieur présenté : intérieur HSE Luxury en Tan / Ebony, avec sièges en cuir Windsor Tan et barres latérales de console centrale avec finition Satin Brushed Aluminium.

Cet intérieur est disponible en : cuir Windsor sur les modèles HSE Luxury.  
Pour le détail des assortiments de coloris disponibles, veuillez consulter la page 34.



### Sièges



Tan

### Barres latérales de console centrale




Satin Brushed Aluminium

Ivory / Ebony (disponible sur HSE Luxury)



Intérieur présenté : intérieur HSE Luxury en Ivory / Ebony, avec sièges en cuir Windsor Ivory et barres latérales de console centrale avec finition Satin Brushed Aluminium.

Cet intérieur est disponible en : cuir Windsor sur les modèles HSE Luxury.  
Pour le détail des assortiments de coloris disponibles, veuillez consulter la page 34.




### Sièges



Ivory

### Barres latérales de console centrale



Satin Brushed Aluminium

## ÉTAPE 6 CHOISISSEZ VOS OPTIONS

### Moteur, transmission, suspension et dynamique de conduite

	CODE D'OPTION	S	SE	HSE	HSE LUXURY
Transmission automatique à 9 rapports avec palettes de commande au volant (1) (de série sur Si4)	078BY	<input type="checkbox"/>	<input type="checkbox"/>	<input type="checkbox"/>	<input type="checkbox"/>
Système Adaptive Dynamics* (1) (2)	027CY	–	<input type="checkbox"/>	<input type="checkbox"/>	<input type="checkbox"/>
Système Active Driveline* (1) (2)	027JC	–	<input type="checkbox"/>	<input type="checkbox"/>	<input type="checkbox"/>

### Équipements et finitions extérieurs

	CODE D'OPTION	S	SE	HSE	HSE LUXURY
<b>STYLES DE TOIT ET D'EXTÉRIEUR</b>					
Toit panoramique fixe avec rideau électrique	041CX	<input type="checkbox"/>	<input type="checkbox"/>	<input type="checkbox"/>	<input type="checkbox"/>
Toit contrasté – Noir Santorini	080AN	–	<input type="checkbox"/>	<input type="checkbox"/>	<input type="checkbox"/>
Toit contrasté – Gris Corris	080EE	–	<input type="checkbox"/>	<input type="checkbox"/>	<input type="checkbox"/>
<b>VITRES ET RÉTROVISEURS EXTÉRIEURS</b>					
Pare-brise chauffant	040AK	<input type="checkbox"/>	<input type="checkbox"/>	<input type="checkbox"/>	<input type="checkbox"/>
Pare-brise athermique*	047AP	<input type="checkbox"/>	<input type="checkbox"/>	<input type="checkbox"/>	<input type="checkbox"/>
Allumage automatique des phares et détecteur de pluie	064HI	<input type="checkbox"/>	■	■	■
Vitres arrière fumées	047AB	<input type="checkbox"/>	<input type="checkbox"/>	<input type="checkbox"/>	<input type="checkbox"/>
Rétroviseurs extérieurs chauffants, réglables et rabattables électriquement, avec motif projeté Discovery Sport	030NB	<input type="checkbox"/>	■	■	–
Rétroviseurs extérieurs chauffants, réglables et rabattables électriquement, avec mémoire et motif projeté Discovery Sport (3)	030NM	–	Δ	Δ	■
<b>PHARES ET ÉCLAIRAGE</b>					
Phares halogènes (sans signature LED)	064DE	■	■	–	–
Phares xénon avec signature LED (avec lave-phares)	064CW	<input type="checkbox"/>	<input type="checkbox"/>	■	■
Phares xénon adaptatifs avec signature LED (avec lave-phares)	064DI	–	<input type="checkbox"/>	<input type="checkbox"/>	<input type="checkbox"/>
Projecteurs antibrouillard	064AP	<input type="checkbox"/>	<input type="checkbox"/>	■	■
Système anti-éblouissement	030NT	<input type="checkbox"/>	<input type="checkbox"/>	■	■
<b>PEINTURE</b>					
Peinture métallisée	024AZ	<input type="checkbox"/>	<input type="checkbox"/>	<input type="checkbox"/>	<input type="checkbox"/>
Peinture métallisée Premium	024BR	<input type="checkbox"/>	<input type="checkbox"/>	<input type="checkbox"/>	<input type="checkbox"/>

(1) Non disponible avec eD4. (2) Non disponible avec TD4. (3) Option gratuite nécessitant les sièges à mémoire sur SE et HSE. (4) Uniquement disponible avec le Pack Black. \* Disponible courant 2015.

■ De série □ Option Δ Option gratuite – Non disponible.

Des restrictions d'équipement s'appliquent pour les véhicules équipés d'une 3<sup>ème</sup> rangée de sièges.

Pour de plus amples informations, rendez-vous sur le site [landrover.fr](http://landrover.fr) ou contactez votre concessionnaire Land Rover.



## Jantes et options de roues

	CODE D'OPTION	S	SE	HSE	HSE LUXURY
17 pouces à 5 branches < Style 522 >	029UC	–	■	Δ	Δ
18 pouces à 5 branches doubles < Style 511 >	029UE	□	□	–	–
18 pouces à 5 branches doubles finition Satin Dark Grey < Style 511 >	029TX	□	□	□	Δ
18 pouces à 9 branches doubles < Style 109 >	029UD	□	□	■	Δ
18 pouces à 5 branches < Style 518 >	029TY	□	□	–	–
19 pouces à 5 branches doubles < Style 521 >	029MG	–	□	□	–
19 pouces à 9 branches < Style 902 >	029MA	–	□	□	■
19 pouces à 9 branches finition Diamond Turned < Style 902 >	029UB	–	–	–	□
19 pouces à 5 branches doubles finition Gloss Black < Style 521 > (4)	029UA	–	□	□	□
20 pouces à 5 branches doubles < Style 511 >	029SB	–	□	□	□
20 pouces à 5 branches doubles finition Gloss Black < Style 511 > (4)	029TW	–	–	□	□
Roue de secours de taille réduite	029NZ	□	□	□	□
Roue de secours de taille normale	050AQ	□	□	□	□

## ÉTAPE 6 CHOISISSEZ VOS OPTIONS

### Sièges, équipements et finitions intérieurs

	CODE D'OPTION	S	SE	HSE	HSE LUXURY
<b>SIÈGES ET FINITIONS INTÉRIEURES</b>					
Assise et dossier des sièges en cuir Dinamica® (1)	033JC	□	□	–	–
Assise et dossier des sièges en cuir grené (2)	033JE	–	□	■	–
Assise et dossier des sièges en cuir Windsor	033HJ	–	–	–	■
Sièges à réglages électriques (8 dir. conducteur / 8 passager avant) (3)	033TY	–	□	■	–
Sièges à réglages électriques et mémoire (10 directions conducteur / 10 passager avant) (4)	033TZ	–	□	□	■
Accoudoir central avant (3)	045AS	–	□	■	■
Sièges avant chauffants	033BV	□	□	□	□
Sièges avant chauffants et ventilés, arrière chauffants (4)	033GQ	–	□	□	□
Sièges avant chauffants et ventilés (4)	033KO	–	□	□	□
Sièges avant et arrière chauffants (5)	033EQ	□	□	□	□
2 <sup>ème</sup> rangée de sièges coulissante, rabattable 60 / 40 (intègre accoudoir central arrière et trappe à ski)	033CW	□	■	■	■
Configuration 5 + 2 sièges (3 <sup>ème</sup> rangée de sièges intégrée) (5)	033BI	□	□	□	□
3 <sup>ème</sup> appuie-tête arrière	033DB	□	□	□	■
Accoudoir central arrière pour banquette fixe (non coulissante)	033LM	□	–	–	–
Garniture de pavillon Morzine Ebony (6)	032BU	□	□	□	□
Finition Satin Brushed Aluminium (6)	063BC	□	■	■	■
<b>ÉQUIPEMENTS INTÉRIEURS</b>					
Climatisation automatique deux zones	022AX	□	■	■	■
Climatisation automatique deux zones, avec filtration de l'air et capteurs antipollution / antihumidité	067BN	–	□	□	□
Ouïes d'aération en hauteur pour la 2 <sup>ème</sup> rangée (2)	030FB	–	□	■	■
Ouïes d'aération en hauteur pour la 3 <sup>ème</sup> rangée de sièges avec port USB	022EB	□	□	□	□
Alarme volumétrique	076EL	□	□	□	□
Miroirs de courtoisie éclairés dans les pare-soleils	031CE	□	■	■	■
Rétroviseur intérieur photosensible	031CG	□	■	■	■
Lumière d'ambiance intérieure (7)	064FB	□	■	■	□
Lumière d'ambiance intérieure configurable (11)	064FM	□	□	□	■
Pack Fumeur dans la console centrale	094AA	□	□	□	–
Pack Fumeur pour la 2 <sup>ème</sup> rangée (nécessite accoudoir central arrière)	094AD	□	□	□	□
Pack fumeur dans la console centrale et pour la 2 <sup>e</sup> rangée	094AE	□	□	□	□
Seuils de portes avant chromés illuminés avec marquage DISCOVERY	048BD	–	□	□	■
Tapis de sol avant et arrière	079AJ	□	□	□	–
<b>VOLANT</b>					
Volant en cuir avec commandes multifonctions (8)	032BV	□	■	■	■
Volant chauffant en cuir (9)	032DV	□	□	□	□

(1) Uniquement disponible avec le Pack Upgrade S. (2) Nécessite les sièges à réglages électriques sur SE. Non disponible sur eD4 (3) Nécessite les sièges en cuir Dinamica® ou cuir grené sur SE. (4) Nécessite les sièges en cuir grené sur SE. (5) Nécessite la 2<sup>ème</sup> rangée de sièges coulissante sur S. (6) Non disponible avec l'intérieur Glacier / Lunar. (7) Nécessite l'accoudoir central arrière sur S (8) Nécessite le régulateur de vitesse sur S (9) Nécessite le volant cuir sur S (10) Uniquement disponible avec le Pack Technologie sur S (11) Uniquement disponible avec le Pack 3<sup>e</sup> rangée de sièges pour S. (12) Nécessite les détecteurs d'obstacle avant et arrière. \* Disponible courant 2015.

■ De série □ Option △ Option gratuite – Non disponible.

Des restrictions d'équipement s'appliquent pour les véhicules équipés d'une 3<sup>ème</sup> rangée de sièges.

Pour de plus amples informations, rendez-vous sur le site [landrover.fr](http://landrover.fr) ou contactez votre concessionnaire Land Rover.

## Équipements de confort

	CODE D'OPTION	S	SE	HSE	HSE LUXURY
<b>ASSISTANCES DU VÉHICULE</b>					
Préchauffage de stationnement programmable (avec télécommande)	043BB	<input type="checkbox"/>	<input type="checkbox"/>	<input type="checkbox"/>	<input type="checkbox"/>
Système d'entrée sans clé	066AC	–	<input type="checkbox"/>	<input type="checkbox"/>	<input type="checkbox"/>
Régulateur de vitesse	065AB	<input type="checkbox"/>	■	■	■
Contrôle des angles morts avec détection des véhicules à l'approche	086GH	<input type="checkbox"/>	<input type="checkbox"/>	<input type="checkbox"/>	■
Contrôle des angles morts avec détection des véhicules à l'approche et du trafic en marche arrière (10)	086GF	<input type="checkbox"/>	<input type="checkbox"/>	<input type="checkbox"/>	<input type="checkbox"/>
Reconnaissance des panneaux de signalisation routière	086DB	<input type="checkbox"/>	<input type="checkbox"/>	<input type="checkbox"/>	<input type="checkbox"/>
Détecteurs d'obstacles arrière	086EH	<input type="checkbox"/>	■	■	■
Détecteurs d'obstacles avant	086EG	<input type="checkbox"/>	<input type="checkbox"/>	■	■
Caméra de recul avec assistance remorquage	086FA	<input type="checkbox"/>	<input type="checkbox"/>	■	■
Système de caméras panoramiques avec assistance remorquage*	086GC	–	–	<input type="checkbox"/>	<input type="checkbox"/>
Assistance au stationnement parallèle avec fonction sortie de parking (11)	086GZ	<input type="checkbox"/>	<input type="checkbox"/>	<input type="checkbox"/>	–
Assistance au stationnement parallèle et perpendiculaire, avec fonction sortie de parking (12)	086HA	<input type="checkbox"/>	<input type="checkbox"/>	<input type="checkbox"/>	■
Wade Sensing™ (détection de profondeur de passage à gué)*	075EC	<input type="checkbox"/>	<input type="checkbox"/>	<input type="checkbox"/>	<input type="checkbox"/>
HomeLink® (ouverture de porte de garage à distance)	025FG	–	<input type="checkbox"/>	<input type="checkbox"/>	<input type="checkbox"/>
<b>ESPACE DE CHARGEMENT</b>					
Couvre-bagages souple	063AH	<input type="checkbox"/>	■	■	■
Hayon électrique	070AV	<input type="checkbox"/>	<input type="checkbox"/>	<input type="checkbox"/>	■
Rails de coffre avec bande de maintien	135AH	<input type="checkbox"/>	<input type="checkbox"/>	<input type="checkbox"/>	■
Crochet d'attelage amovible manuellement / à déploiement électrique	028BL / 028BJ	<input type="checkbox"/>	<input type="checkbox"/>	<input type="checkbox"/>	<input type="checkbox"/>



## ÉTAPE 6 CHOISISSEZ VOS OPTIONS

### Information, communication et multimédia

	CODE D'OPTION	S	SE	HSE	HSE LUXURY
Système audio Land Rover avec 10 haut-parleurs (190W)	025MF	<input type="checkbox"/>	<input checked="" type="checkbox"/>	-	-
Système audio Land Rover avec 11 haut-parleurs dont un subwoofer (250W)	025KM	-	<input type="checkbox"/>	<input checked="" type="checkbox"/>	<input checked="" type="checkbox"/>
Système audio Meridian™ Surround avec 17 haut-parleurs dont un subwoofer (825W)	025LN	-	<input type="checkbox"/>	<input type="checkbox"/>	<input type="checkbox"/>
Applications InControl™ Remote et InControl™ Secure avec souscription pour la période de garantie	011BB+011AB	<input type="checkbox"/>	<input type="checkbox"/>	<input type="checkbox"/>	<input type="checkbox"/>
Radio numérique (DAB) (1)	025JB	<input type="checkbox"/>	<input type="checkbox"/>	<input type="checkbox"/>	<input type="checkbox"/>
Télévision numérique (1) (2)	129AA	-	<input type="checkbox"/>	<input type="checkbox"/>	<input type="checkbox"/>
Système multimédia arrière avec écrans 8 pouces (avec 2 casques sans fil) (2) (3)	129AH	-	-	<input type="checkbox"/>	<input type="checkbox"/>
Écran tactile double vision (avec 1 casque sans fil) (2)	087AM	-	<input type="checkbox"/>	<input type="checkbox"/>	<input type="checkbox"/>
Système de navigation avec carte SD	025OA	<input type="checkbox"/>	<input checked="" type="checkbox"/>	<input checked="" type="checkbox"/>	<input checked="" type="checkbox"/>
Système de navigation Premium avec disque dur (2)	087AA	-	<input type="checkbox"/>	<input type="checkbox"/>	<input type="checkbox"/>
1 Port USB à l'avant permettant la recharge sur la planche de bord	015AB	<input type="checkbox"/>	<input type="checkbox"/>	<input type="checkbox"/>	-
1 Port USB permettant la recharge dans la console centrale avant	015BB	<input type="checkbox"/>	<input type="checkbox"/>	<input type="checkbox"/>	<input checked="" type="checkbox"/>
2 ports USB permettant la recharge pour la 2 <sup>e</sup> rangée de sièges	054AH	<input type="checkbox"/>	<input type="checkbox"/>	<input type="checkbox"/>	<input checked="" type="checkbox"/>
2 ports USB permettant la recharge pour la 3 <sup>e</sup> rangée de sièges	054AI	<input type="checkbox"/>	<input type="checkbox"/>	<input type="checkbox"/>	-
4 ports USB permettant la recharge pour la 2 <sup>e</sup> et la 3 <sup>e</sup> rangée de sièges	054AJ	<input type="checkbox"/>	<input type="checkbox"/>	<input type="checkbox"/>	<input type="checkbox"/>

(1) Bien que Land Rover travaille en permanence sur les nouvelles normes TV et radio du monde entier, nous ne pouvons pas garantir la compatibilité du signal numérique TV et radio dans tous les pays en raison des différences de normes techniques. Veuillez contacter votre concessionnaire pour plus de détails. (2) Nécessite le système audio Meridian™ (3) Nécessite le système de navigation Premium avec disque dur \* Disponible courant 2015.

■ De série □ Option Δ Option gratuite – Non disponible.

Des restrictions d'équipement s'appliquent pour les véhicules équipés d'une 3<sup>ème</sup> rangée de sièges.

## Packs d'options

	CODE D'OPTION	S	SE	HSE	HSE LUXURY
<b>PACK UPGRADE S</b>	<b>021BO</b>				
Assise et dossier des sièges en cuir / Dinamica®		<input type="checkbox"/>	-	-	-
Volant en cuir avec commandes multifonctions		<input type="checkbox"/>	-	-	-
Régulateur de vitesse		<input type="checkbox"/>	-	-	-
Finition Satin Brushed Aluminium (barres latérales de console centrale)		<input type="checkbox"/>	-	-	-
Tapis de sol avant et arrière		<input type="checkbox"/>	-	-	-
<b>PACK VISION PLUS*</b>	<b>041CB</b>				
Projecteurs antibrouillard		<input type="checkbox"/>	<input type="checkbox"/>	-	-
Phares xénon avec signature LED		<input type="checkbox"/>	<input type="checkbox"/>	-	-
Phares xénon adaptatifs avec signature LED		-	-	<input type="checkbox"/>	<input type="checkbox"/>
Système de caméras panoramiques		-	-	<input type="checkbox"/>	<input type="checkbox"/>
<b>PACK HIVER</b>	<b>072AC</b>				
Sièges avant chauffants		<input type="checkbox"/>	-	-	-
Sièges avant et arrière chauffants		-	<input type="checkbox"/>	<input type="checkbox"/>	<input type="checkbox"/>
Volant chauffant en cuir avec commandes multifonctions		<input type="checkbox"/>	<input type="checkbox"/>	<input type="checkbox"/>	<input type="checkbox"/>
Pare-brise chauffant		<input type="checkbox"/>	<input type="checkbox"/>	<input type="checkbox"/>	<input type="checkbox"/>
<b>PACK CONFORT</b>	<b>074GQ</b>				
Hayon électrique		-	<input type="checkbox"/>	<input type="checkbox"/>	-
Système d'entrée sans clé		-	<input type="checkbox"/>	<input type="checkbox"/>	<input type="checkbox"/>
HomeLink® (ouverture de porte de garage à distance)		-	<input type="checkbox"/>	<input type="checkbox"/>	<input type="checkbox"/>

## ÉTAPE 6 CHOISISSEZ VOS OPTIONS

### Packs d'options (suite)

	CODE D'OPTION	S	SE	HSE	HSE LUXURY
<b>PACK 3<sup>ème</sup> RANGÉE DE SIÈGES</b>		<b>0740C</b>			
2 <sup>ème</sup> rangée de sièges coulissante, rabattable 60 / 40		<input type="checkbox"/>	-	-	-
Configuration 5 + 2 sièges (3 <sup>ème</sup> rangée de sièges avec sièges basculants)		<input type="checkbox"/>	<input type="checkbox"/>	<input type="checkbox"/>	<input type="checkbox"/>
Ouies d'aération en hauteur pour la 3 <sup>e</sup> rangée de sièges avec port USB		<input type="checkbox"/>	<input type="checkbox"/>	<input type="checkbox"/>	<input type="checkbox"/>
Lumière d'ambiance intérieure configurable		<input type="checkbox"/>	<input type="checkbox"/>	<input type="checkbox"/>	-
<b>PACK AIDES À LA CONDUITE S</b>		<b>017AQ</b>			
Détecteurs d'obstacles arrière		<input type="checkbox"/>	-	-	-
Détecteurs d'obstacles avant		<input type="checkbox"/>	-	-	-
Caméra de recul		<input type="checkbox"/>	-	-	-
<b>PACK TECHNOLOGIE*</b>		<b>017AR</b>			
Assistance au stationnement parallèle et perpendiculaire, avec fonction sortie de parking		<input type="checkbox"/>	<input type="checkbox"/>	<input type="checkbox"/>	-
Système de caméras panoramiques		<input type="checkbox"/>	<input type="checkbox"/>	<input type="checkbox"/>	<input type="checkbox"/>
Contrôle des angles morts avec détection des véhicules à l'approche et du trafic en marche arrière		<input type="checkbox"/>	<input type="checkbox"/>	<input type="checkbox"/>	<input type="checkbox"/>
Wade Sensing™ (détection de profondeur de passage à gué)		<input type="checkbox"/>	<input type="checkbox"/>	<input type="checkbox"/>	<input type="checkbox"/>
<b>PACK MULTIMÉDIA</b>		<b>016AC</b>			
Système audio Meridian™ Surround avec 17 haut-parleurs dont un subwoofer (825 W)		-	<input type="checkbox"/>	<input type="checkbox"/>	<input type="checkbox"/>
Télévision numérique		-	<input type="checkbox"/>	<input type="checkbox"/>	<input type="checkbox"/>
Écran tactile double vision		-	<input type="checkbox"/>	<input type="checkbox"/>	<input type="checkbox"/>
Système de navigation Premium avec disque dur		-	<input type="checkbox"/>	<input type="checkbox"/>	<input type="checkbox"/>
<b>PACK MULTIMÉDIA AVEC ÉCRANS ARRIÈRE</b>		<b>016AJ</b>			
Système audio Meridian™ Surround avec 17 haut-parleurs dont un subwoofer (825 W)		-	-	<input type="checkbox"/>	<input type="checkbox"/>
Télévision numérique		-	-	<input type="checkbox"/>	<input type="checkbox"/>
Écran tactile double vision		-	-	<input type="checkbox"/>	<input type="checkbox"/>
Système de navigation Premium avec disque dur		-	-	<input type="checkbox"/>	<input type="checkbox"/>
Système multimédia arrière avec écrans 8 pouces (avec 2 casques sans fil)		-	-	<input type="checkbox"/>	<input type="checkbox"/>

(1) Non disponible en Noir santorini ou Noir Barolo. (2) Disponible uniquement en Noir santorini ou Noir Barolo. \* Disponible courant 2015.

Equipement contenu dans le Pack en fonction du niveau de finition – Equipement non contenu dans le Pack en fonction du niveau de finition

Des restrictions d'équipement s'appliquent pour les véhicules équipés d'une 3<sup>ème</sup> rangée de sièges.



## Packs d'options (suite)

	CODE D'OPTION	S	SE	HSE	HSE LUXURY
<b>PACKS ATTELAGE*</b>		<b>028GA / 028GC</b>			
Crochet d'attelage amovible manuellement / à déploiement électrique		<input type="checkbox"/>	<input type="checkbox"/>	<input type="checkbox"/>	<input type="checkbox"/>
Caméra de recul		<input type="checkbox"/>	<input type="checkbox"/>	-	-
Système de caméras panoramiques		-	-	<input type="checkbox"/>	<input type="checkbox"/>
<b>PACK DESIGN BLACK ET TOIT CONTRASTÉ – AVEC JANTES ALLIAGE 19 POUCES (1)</b>		<b>032GA</b>			
Pack Design Black		-	<input type="checkbox"/>	<input type="checkbox"/>	<input type="checkbox"/>
Toit contrasté – Noir Santorini		-	<input type="checkbox"/>	<input type="checkbox"/>	<input type="checkbox"/>
Jantes 19 pouces à 5 branches doubles finition Gloss Black « Style 521 »		-	<input type="checkbox"/>	<input type="checkbox"/>	<input type="checkbox"/>
<b>PACK DESIGN BLACK ET TOIT CONTRASTÉ – AVEC JANTES ALLIAGE 20 POUCES (1)</b>		<b>032GB</b>			
Pack Design Black		-	-	<input type="checkbox"/>	<input type="checkbox"/>
Toit contrasté – Noir Santorini		-	-	<input type="checkbox"/>	<input type="checkbox"/>
Jantes 20 pouces à 5 branches doubles finition Gloss Black « Style 511 »		-	-	<input type="checkbox"/>	<input type="checkbox"/>
<b>PACK DESIGN BLACK AVEC JANTES ALLIAGE 19 POUCES (2)</b>		<b>032GF</b>			
Pack Design Black		-	<input type="checkbox"/>	<input type="checkbox"/>	<input type="checkbox"/>
Jantes 19 pouces à 5 branches doubles finition Gloss Black « Style 521 »		-	<input type="checkbox"/>	<input type="checkbox"/>	<input type="checkbox"/>
<b>PACK DESIGN BLACK AVEC JANTES ALLIAGE 20 POUCES (2)</b>		<b>032GG</b>			
Pack Design Black		-	-	<input type="checkbox"/>	<input type="checkbox"/>
Jantes 20 pouces à 5 branches doubles finition Gloss Black « Style 511 »		-	-	<input type="checkbox"/>	<input type="checkbox"/>

## PRINCIPAUX ÉQUIPEMENTS

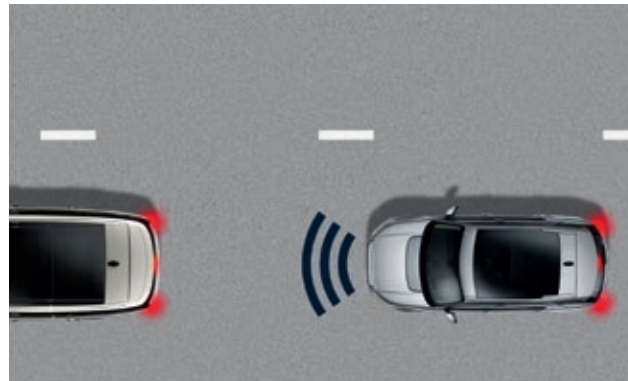




#### Contrôle des angles morts avec détection des véhicules à l'approche

Ce système est conçu pour détecter ce que vous pourriez ne pas voir. À l'aide de capteurs camouflés dans les côtés du pare-choc arrière, le système de contrôle des angles morts vous avertit si un véhicule a pénétré dans l'angle mort gauche ou droit en affichant une icône dans le rétroviseur extérieur correspondant.

Si un véhicule approche rapidement par l'arrière lors d'un changement de file, la fonction de détection vous avertit du danger potentiel en faisant clignoter l'icône du rétroviseur extérieur.



#### Freinage d'urgence autonome

Le freinage d'urgence autonome renforce la sécurité active du Nouveau Discovery Sport. Grâce à une caméra numérique, ce système détecte les obstacles devant le véhicule et réduit automatiquement la vitesse d'impact s'il détecte que la collision est probable. Le risque est signalé au conducteur par un signal d'alerte visuel et sonore.



#### Assistance au stationnement parallèle et perpendiculaire, avec fonction sortie de parking

L'assistance au stationnement parallèle identifie les places de stationnement appropriées et guide automatiquement le véhicule dans l'emplacement pendant que vous actionnez les pédales. La fonction sortie de parking vous aide à sortir d'un stationnement parallèle.

L'assistance au stationnement perpendiculaire est disponible en option. Réellement utile dans les parkings avec des places étroites, elle évalue automatiquement si l'emplacement choisi est suffisamment large avant de guider le véhicule au centre de la place.



#### Détection du trafic en marche arrière

Activé pendant la marche arrière, ce système lié au contrôle des angles morts informe le conducteur du danger potentiel présenté par un véhicule approchant d'un côté ou de l'autre, au moyen de signaux sonores et visuels.



#### Système de protection des piétons

Le Nouveau Discovery Sport est équipé d'un système d'airbag pour piétons de dernière génération. Conçu et testé selon des normes très strictes, en situations virtuelles et réelles, il protège les piétons contre tout impact avec la base du pare-brise grâce à un airbag orienté vers l'extérieur.



#### Phares xénon adaptatifs à faisceaux orientables

Le dessin des LED, conçu comme une signature, combine un design distinctif avec une réelle utilité. Les phares xénon adaptatifs pivotent pour suivre la route tandis que les feux de virage fixes éclairent le bas-côté pour donner plus d'assurance au conducteur la nuit.



## PRINCIPAUX ÉQUIPEMENTS



### Toit panoramique

Le toit panoramique fixe entièrement vitré, disponible en option, amplifie la sensation d'espace et inonde l'habitacle de lumière. Pour conserver une température intérieure agréable et protéger votre intimité, le verre renforcé est teinté et offre un haut degré de protection solaire. Pour accroître le niveau d'ombrage et d'intimité, un store électrique en tissu peut s'étendre sur toute la surface du toit vitré.



### Fonctions éco

Cette interface commandée par le conducteur permet de sélectionner les réglages les plus efficaces du véhicule, avec une action sur les équipements de confort tels que le chauffage et la climatisation, afin de minimiser la consommation de carburant et les émissions de CO<sub>2</sub>.



### Sièges avant climatisés

Pour le summum du confort quelle que soit la température, des sièges avant chauffants et ventilés sont disponibles. Cette option fournit une ventilation chauffante ou rafraîchissante grâce aux perforations des sièges en cuir. Les préférences du conducteur et du passager se règlent individuellement depuis l'écran tactile.



### Hayon électrique

Le hayon peut s'ouvrir à l'aide de la télécommande de la clé, d'un commutateur sur le tableau de bord ou de la commande sur le hayon lui-même. Un bouton placé à l'intérieur du hayon permet de fermer celui-ci automatiquement.



### Applications InControl™ Remote et InControl™ Secure avec souscription pour la période de garantie\*

Ces applications Land Rover InControl™ utilisent la technologie mobile du véhicule pour vous relier en toute sécurité à votre Land Rover. Ainsi vous pourrez utiliser l'application InControl™ Remote\* sur votre smartphone pour contrôler l'état de votre véhicule, quel que soit l'endroit où vous vous trouvez. Vous pourrez aussi, en cas de besoin, lancer un appel SOS d'urgence ou profiter d'une assistance Land Rover optimisée. En cas de vol, le système InControl™ Secure\* en permet de géolocaliser votre véhicule et de le retrouver plus facilement.



### Wade Sensing™(détection de passage à gué)<sup>†</sup>

Pour vous aider lorsque le véhicule traverse un gué ou une zone inondée, des capteurs logés dans les rétroviseurs fournissent des informations en temps réel, dont la profondeur de l'eau et la capacité de passage maximale du véhicule.

\* Certains systèmes Land Rover InControl™ ne sont pas disponibles sur tous les marchés. Veuillez contacter votre concessionnaire Land Rover pour plus de renseignements.

<sup>†</sup> Disponible courant 2015.



#### Système de caméras panoramiques<sup>1</sup>

A l'aide de 5 caméras numériques, discrètement montées sur le pourtour du véhicule, ce système vous offre une vue circulaire de votre environnement sur l'écran tactile couleur, vous facilitant les manoeuvre serrées. Lorsqu'une remorque est attelée, il rend les manoeuvre en marche arrière plus aisées.



#### Écran tactile double vision

Cette technologie permet au conducteur et au passager avant de voir des images différentes sur l'écran tactile. Par exemple, pendant que le conducteur est guidé par le système de navigation, le passager avant peut regarder un DVD.



#### Système audio Meridian™

Le système audio Meridian™ Surround 825 W délivre une acoustique irréprochable et a été remarqué pour son excellente production sonore quelle que soit la source : radio, CD, iPod ou USB.

Ce système en option se compose de 17 haut-parleurs dont un subwoofer et offre un son réellement enveloppant.



#### Système multimédia pour les passagers arrière

Cet équipement en option est la garantie que les passagers arrière ne s'ennuieront jamais. Avec deux écrans de huit pouces intégrés aux appuie-tête avant, une paire de casques numériques WhiteFire®, un port USB dans la deuxième rangée et une télécommande dédiée, les passagers se sentent réellement comme à la maison avec leur choix de films, télévision, musique ou consoles de jeux.



#### Ports USB permettant la recharge

Vous souhaitez recharger une console de jeux, une tablette ou un smartphone pendant vos déplacements ? Le Nouveau Discovery Sport est doté en option de prises de charge USB, permettant à tous les occupants de recharger leurs appareils en toute simplicité.

<sup>1</sup> Disponible courant 2015. iPod® est une marque d'Apple Inc. déposée aux États-Unis et dans d'autres pays. WhiteFire® est une marque déposée de Unwired Technology LLC et son utilisation par Land Rover est soumise à une licence.

# DIMENSIONS ET FRANCHISSEMENT



Empattement 2 741 mm



Hauteur 1 724 mm

Voie avant 1 621 mm



Voie arrière 1 630 mm

Largeur rétroviseurs rabattus 2 069 mm  
Largeur rétroviseurs déployés 2 173 mm



## Garde au sol

Garde au sol sur route 212 mm

## Garde au sol sur route

Avec antennes de toit 1 724 mm

## Capacité de chargement

Sièges arrière relevés  
Hauteur 778 mm, Largeur 1 318 mm  
Volume du coffre maximale 829 litres  
Largeur entre les passages de roues 1 108 mm  
Longueur au plancher maximale 985 mm

Sièges arrière rabattus  
Hauteur 778 mm, Largeur 1 318 mm  
Volume du coffre maximale 1 698 litres  
Largeur du coffre entre les passages de roues 1 108 mm  
Longueur au plancher maximale 1 887 mm


## Hauteur sous pavillon

Hauteur sous pavillon maximale avec toit panoramique 1 021 mm  
Hauteur sous pavillon aux places arrière 984 mm



A B C

	A	B	C
Hauteur sur route Standard			
Angle d'attaque	25°		
Angle central		21°	
Angle de fuite			31°



Longueur 4 599 mm

## Diamètre de braquage

De trottoir à trottoir 11,6 m  
De mur à mur 11,86 m  
Tours de volant de butée à butée 2,43  
En mouvement - 2,44  
À l'arrêt - 2,43



## Profondeur de gué

Profondeur de gué maximale 600 mm

Pour de plus amples informations, rendez-vous sur le site [landrover.fr](http://landrover.fr) ou contactez votre concessionnaire Land Rover.



# CARACTÉRISTIQUES TECHNIQUES / PERFORMANCES ET DONNÉES PRINCIPALES

	2,0 L eD4 DIESEL Transmission manuelle*	2,2 L TD4 DIESEL Transmission manuelle	2,2 L TD4 DIESEL Transmission automatique	2,2 L SD4 DIESEL Transmission manuelle	2,2 L SD4 DIESEL Transmission automatique	2,0 L Si4 ESSENCE Transmission automatique
Configuration des sièges	5	5 / 5+2	5 / 5+2	5 / 5+2	5 / 5+2	5 / 5+2
<b>DONNÉES MOTEUR</b>						
Cylindrée (cm³)	1 999	2 179	2 179	2 179	2 179	1 999
Nombre de cylindres	4	4	4	4	4	4
Disposition des cylindres	Transversale	Transversale	Transversale	Transversale	Transversale	Transversale
Nombre de soupapes par cylindre	4	4	4	4	4	4
Alésage (mm)	83	85	85	85	85	87,5
Course (mm)	92,35	96	96	96	96	83,1
Taux de compression (:1)	15,5	15,8	15,8	15,8	15,8	10
Puissance max ch (kW) à tr/min	150 (110) / 4 000	150 (110) / 3 500	150 (110) / 3 500	190 (140) / 3 500	190 (140) / 3 500	240 (177) / 5 800
Couple maximal Nm à tr/min	380 / 1 750	380 / 1 750	380 / 1 750	420 / 1 750	420 / 1 750	340 / 1 750
<b>FREINS</b>						
Type de freins avant	Disque simple piston	Disque simple piston	Disque simple piston	Disque simple piston	Disque simple piston	Disque simple piston
Diamètre freins avant (mm)	325	325	325	325	325	325
Type de freins arrière	Disque simple piston	Disque simple piston	Disque simple piston	Disque simple piston	Disque simple piston	Disque simple piston
Diamètre freins arrière (mm)	300	300	300	300	300	300
Frein de stationnement	Frein de stationnement électrique (EPB) intégré à l'étrier					
<b>POIDS (Kg)</b>						
Poids minimum (5 sièges / 5+2 sièges) (kg)	TBC	1 765 / 1 854	1 775 / 1 863	1 765 / 1 854	1 775 / 1 863	1 744 / 1 841
Poids total autorisé en charge – PTAC (kg)	2 505	2 505 / 2 600	2 505 / 2 600	2 505 / 2 600	2 505 / 2 600	2 505 / 2 575
Masse maximale sur essieu avant (kg)	1 340	1 340 / 1 310	1 340 / 1 310	1 340 / 1 310	1 340 / 1 310	1 340 / 1 310
Masse maximale sur essieu arrière (kg)	1 270	1 270 / 1 360	1 270 / 1 360	1 270 / 1 360	1 270 / 1 360	1 270 / 1 360
<b>REMORQUAGE (Kg)</b>						
Remorque non freinée (kg)	750	750 / 750	750 / 750	750 / 750	750 / 750	750 / 750
Poids maximal autorisé pour le remorquage (kg) (5 sièges / 5+2 sièges)	1 500	1 800 / 1 750	2 200 / 2 200	2 000 / 2 000	2 500 / 2 200	2 000 / 2 000
Poids maximum au point d'attelage (kg) (5 sièges / 5+2 sièges)	TBC	150 / 100	150 / 100	150 / 100	150 / 100	150 / 100
Poids total roulant maximum autorisé, véhicule et remorque (kg) (5 sièges / 5+2 sièges)	TBC	4 305 / 4 350	4 705 / 4 800	4 505 / 4 600	5 005 / 4 800	4 505 / 4 575
<b>CHARGEMENT DE TOIT (kg)</b>						
Charge de toit maximale (kg) (barres ou rails de toit compris)	75	75	75	75	75	75
<b>PERFORMANCES</b>						
Vitesse maximale (km/h)**	180	180	180	188	188	199
Accélération 0-100 km/h (en secondes)	10,6	11,7	10,3	10,4	8,9	8,2
Capacité du réservoir (litres)	65	65	65	65	65	70
Filtre à particules diesel (FAP)	■	■	■	■	■	–

\* Disponible fin 2015. Les chiffres concernant la motorisation 2,0 L eD4 Diesel sont en cours d'homologation, et sont mentionnés à titre indicatif dans l'attente de leur confirmation officielle.

\*\* Veuillez à toujours respecter les limitations de vitesse locales.

■ De série – Non disponible.





Marchepieds latéraux\*  
VPLCP0210

Les marchepieds latéraux facilitent l'entrée et la sortie du véhicule ainsi que l'accès au toit. Leur conception comprend une bordure en acier inoxydable brillant et un revêtement en caoutchouc.



Tubes de protection latérale\*  
VPLCP0209

Tubes en acier inoxydable avec finition brillante. Leur apparence robuste complète l'aspect tout-terrain du véhicule.



Jantes 19 pouces à 5 branches doubles « Style 523 »  
VPLCW0104

Finition céramique. Branches intérieures contrastantes Gloss Black et fine rayure rouge gravée au laser.



Fine tôle de protection inférieure avant en acier inoxydable  
VPLCP0212

La finition brillante de la tôle de protection inférieure rehausse le look baroudeur de l'avant du véhicule.



Fine tôle de protection inférieure arrière en acier inoxydable\*\*  
VPLCP0213

La finition brillante de la tôle de protection inférieure rehausse le look baroudeur de l'arrière du véhicule.



Jantes 20 pouces à 5 branches doubles « Style 524 »  
VPLCW0105

Avec finition polie satinée.

L'image de gauche illustre des jantes alliage 19 pouces à 5 branches doubles « Style 523 ». Veuillez contacter votre concessionnaire Land Rover local pour connaître les disponibilités.

\* L'installation de tubes de protection latérale ou de marchepieds latéraux peut affecter les capacités tout-terrain du véhicule.

\*\* Non disponible avec les systèmes d'attelage des véhicules équipés d'une configuration de sièges 5 + 2 et d'une roue de secours de taille réduite.



## ACCESSOIRES



Séparation de coffre à bagages –  
Modèle intégral\*  
VPLCS0299

La séparation de coffre à bagages est conçue pour empêcher le chargement de pénétrer dans l'habitacle. Elle comprend une trappe de passage pour les skis qui permet de transporter des objets longs lorsque l'option de sièges arrière adaptée est installée. Sa conception a été optimisée pour s'adapter à la fonction d'inclinaison des sièges de la 2<sup>ème</sup> rangée.

Séparation de coffre à bagages –  
division du coffre\*  
VPLCS0301



Séparation de coffre à bagages – Modèle mi-hauteur\*  
VPLCS0300

La séparation de coffre à bagages est conçue pour empêcher le chargement de pénétrer dans l'habitacle. Sa conception a été optimisée pour s'adapter à la fonction d'inclinaison des sièges de la 2<sup>ème</sup> rangée.



Tapis de coffre en caoutchouc  
VPLCS0279

Ce tapis en caoutchouc imperméable protège la moquette du coffre de la saleté. Une rallonge de tapis en caoutchouc, pour protéger les dossiers des sièges arrière lorsqu'ils sont rabattus, est également disponible – Réf. : VPLCS0273



Bac de coffre rigide  
VPLCS0274  
VPLCS0268 – avec séparation de coffre à bagages (non présenté)

Cette doublure offre une plus grande protection de la moquette et des parois du coffre à bagages contre la saleté ou l'humidité.



Bâche de protection de coffre souple  
VPLCS0272

Tissu résistant protégeant le sol et les parois du coffre ainsi que le dossier des sièges de la 2<sup>ème</sup> rangée.



Rails de coffre  
VPLGS0171

Kit de retenue des bagages  
VPLVS0125

Les rails de coffre permettent l'installation de certains accessoires de transport. Le kit de retenue des bagages se compose d'un ensemble d'attaches qui se fixent aux rails de coffre grâce à un système de fixation rapide qui offre une solution polyvalente pour retenir le chargement. Le pack d'attaches est composé d'une sangle rétractable à enrouleur automatique, une tige télescopique et un sac de rangement.

\* Utilisable avec le tapis de coffre en caoutchouc (VPLCS0279) et le bac de coffre rigide (VPLCS0268).



Filet à bagages avec ouverture  
VPLCS0267

Permet de retenir les bagages lorsque le coffre est ouvert et maximise l'espace de chargement.



Filet de retenue du chargement  
VPLCS0269

Se fixe aux points d'ancrage situés dans le coffre pour empêcher le chargement de bouger pendant les trajets. Comprend un filet de sol et deux sangles à cliquet.



Protection du pare-chocs arrière  
VPLVS0179

Protège la peinture du pare-chocs lors du chargement et du déchargement.



Plaque de seuil de coffre à bagages  
VPLCS0287LAA – Lunar  
VPLCS0287PVJ – Ebony (non présenté)

Fabriquée en acier inoxydable à la finition brossée, la plaque de seuil protège le revêtement du coffre à bagages lors du chargement ou du déchargement.

## ACCESSOIRES



**Tapis de sol Premium**  
VPLCS0282LAA – Lunar  
VPLCS0282PVJ – Ebony  
(non présenté)

Tapis de sol épais avec dessous étanche, 2 050 g.



**Tapis de sol**

Apportent la dernière touche à l'intérieur, avec dessous étanche. Veuillez contacter votre concessionnaire / réparateur agréé Land Rover pour toute information relative à la référence de la pièce.



**Tapis de sol en caoutchouc**  
VPLCS0281 – 2<sup>ème</sup> rangée  
VPLCS0280 – 3<sup>ème</sup> rangée (non présentés)  
Protègent le sol de la saleté.



**Boîte réfrigérée / chauffante d'accoudoir central**  
VPLVS0176

Ce rangement pour boissons et nourriture est idéal pour les longs trajets et peut également être utilisé comme accoudoir central arrière.



**Plaques de seuil lumineuses**  
VPLCS0286LAA – Lunar  
VPLCS0286PVJ – Ebony (non présentées)

Installées par votre concessionnaire / réparateur agréé Land Rover et arborant le sigle lumineux Discovery.

Fournies par paire pour le côté conducteur et passager pour vous accueillir à bord.



**Plaques de seuil finition brillante**  
VPLCS0289LAA – Lunar  
VPLCS0289VPJ – Ebony (non présentées)

Fournies par paire (avant) pour compléter le style de votre véhicule et protéger les seuils de porte des éraflures et de l'usure.



**Pédales sport en acier inoxydable**  
VPLHS0044 – véhicules à boîte automatique  
VPLHS0045 – véhicules à boîte manuelle (non présentées)

Les pédales en acier inoxydable brillant bénéficient de fixations camouflées pour une finition épurée.

**Repose-pied sport en acier inoxydable**  
VPLVS0178

En complément des pédales sport, ce repose-pied est fabriqué en acier inoxydable avec une finition polie.





Pare-soleil arrière  
 VPLCS0298 – 2<sup>ème</sup> rangée  
 VPLCS0297 – 3<sup>ème</sup> rangée  
 VPLCS0296 – hayon (non présenté)

Faciles à installer et à retirer, ces pare-soleil offrent encore plus de confort et protègent les passagers de la chaleur et de la lumière du soleil. Trois versions sont disponibles : pour les vitres latérales de la 2<sup>ème</sup> rangée, de la 3<sup>ème</sup> rangée et de la lunette arrière.



Porte-parapluie  
 VPLCS0294

Conçu pour contenir des parapluies télescopiques et discrètement camouflé sous le siège passager avant.



Porte-veste  
 VPLCS0276

Se fixe aux montants de l'appui-tête.



Support pour iPad®  
 VPLVS0165 – iPad®\*  
 VPLVS0164 – iPad® 1

Offre une fixation solide à votre iPad®. Orienté vers l'arrière, il se fixe aux montants de l'appui-tête.



Palettes de changement de vitesses  
 VPLVS0187MMU – aluminium  
 VPLVS0187CAY – aluminium rouge

Personnalisez le look de votre volant avec ces palettes de changement de vitesses en aluminium Premium. Ces palettes de changement de vitesses sont polies à la machine, anodisées et brossées à la main, ce qui leur confère une résistance à l'usure exceptionnelle et une finition luxueuse.



Rangement de dossier de siège  
 VPLVS0182 – Premium  
 VPLVS0181 – Standard (non présenté)

Système de rangement pratique fabriqué à partir de la même qualité de cuir Windsor que l'habitacle. Il se fixe sur le dossier des sièges avant et est composé de plusieurs compartiments pour le rangement de petits objets. Il est revêtu d'une doublure intérieure douce au toucher et de fermetures magnétiques.

\*Compatible avec les iPads® de 2<sup>e</sup>, 3<sup>e</sup> et 4<sup>e</sup> génération. Non compatible avec iPad Air™ ou iPad Mini™.

iPad® est une marque de Apple Inc., déposée aux États-Unis et dans d'autres pays.

Remarque : le design des accessoires est susceptible d'être modifié et peut différer des images présentées.

## ACCESSOIRES



**Rails de toit**  
 VPLCR0137 – finition Silver (toit panoramique)  
 VPLCR0133 – finition Silver (toit fixe)<sup>1</sup>  
 VPLCR0136 – finition Noir (toit panoramique)  
 VPLCR0132 – finition Noir (toit fixe)<sup>1</sup>

Les rails de toit permettent une fixation aisée des barres transversales. Des points de positionnement pré-réglés garantissent que les barres transversales sont fixées à une position optimale pour la répartition du poids et la dynamique. Charge maximale 75 kg\*\*.

**Barres transversales**  
 VPLCR0131

Le système T-track utilise toute la longueur de la barre ce qui offre suffisamment de place pour monter plusieurs accessoires. Le profil aérodynamique minimise la traînée et le bruit. Rails de toit non fournis.



**Porte-vélo de toit\***  
 VPLFR0091

Porte-vélo verrouillable conçu pour un seul vélo. Le kit de barres transversales permet d'accueillir jusqu'à trois porte-vélos.



**Porte-bagages\***  
 LR006848

Galerie polyvalente pour faciliter le transport sur le toit. Charge maximale 75 kg\*\*.



**Porte-skis / snowboard\***  
 LR006849

Permet de transporter quatre paires de skis ou deux snowboards. Verrouillable. Charge maximale 36 kg\*\*.



**Porte planche à voile / kayak / canoë\***  
 VPLGR0107

Permet de transporter une planche de surf, une planche à voile, un canoë ou un kayak. Comporte un support multi-usages verrouillable pour transporter un mât, des rames ou des pagaies. S'incline pour faciliter le chargement/déchargement. Charge maximale 45 kg\*\*.



**Coffre de toit\***  
 VPLWR0100 – grand coffre de toit sport\*  
 VPLVR0061 – coffre de toit sport\* (non présenté)  
 VPLVR0062 – coffre à bagages\* (non présenté)

Disponible dans plusieurs tailles, toutes les versions peuvent se monter des deux côtés pour permettre l'ouverture côté trottoir dans tous les pays. Verrouillable intégralement pour plus de sécurité et de sérénité. La capacité de chargement varie de 320 litres pour le coffre Sport à 410 litres pour le coffre à bagages ou 430 litres pour le grand coffre de toit sport. Charge maximale 75 kg\*\*.

\* Tous les accessoires Land Rover à monter sur le toit nécessitent des rails de toit et des barres transversales.

Les objets placés au-dessus de l'antenne satellite de toit sont susceptibles de dégrader la qualité de réception du signal et de nuire au bon fonctionnement des systèmes de navigation et de radio par satellite embarqués éventuels.

\*\* La charge maximale est égale à la capacité de charge de l'accessoire monté sur le toit.

<sup>1</sup> Les véhicules équipés d'un toit fixe nécessitent des modules de finition séparés, assortis à la couleur des rails. Référence : Silver – VPLCR0135 et Noir – VPLCR0134.



**Grilles de protection de feux avant**  
VPLCP0211

Cette protection se clipse sur les feux avant pour les protéger contre les projections de gravillons et les débris.  
Non disponibles avec les phares xénon.



**Bavettes avant**  
VPLCP0203

Les bavettes réduisent les projections et protègent la peinture du véhicule.



**Bavettes arrière**  
VPLCP0204  
VPLCP0205<sup>4</sup>

Les bavettes réduisent les projections et protègent la peinture du véhicule.



**Crochet d'attelage amovible<sup>††</sup>**  
VPLCT0147

Pratique et facile d'utilisation, il préserve le style extérieur lorsqu'il n'est pas utilisé.



**Crochet d'attelage amovible<sup>††</sup>**  
VPLCT0148

Disponible sur les véhicules équipés d'une configuration de sièges 5 + 2 et d'une roue de secours de taille réduite.



**Crochet d'attelage à hauteur fixe<sup>††</sup>**  
VPLCT0140

Permet de tracter une remorque d'un poids maximum de 2 500 kg.



**Crochet d'attelage à hauteur fixe<sup>††</sup>**  
VPLCT0142

Disponible sur les véhicules équipés d'une configuration de sièges 5 + 2 et d'une roue de secours de taille réduite.

<sup>††</sup> Capacité de remorquage maximale de 2 500 kg, et de 2 200 kg pour la configuration de sièges 5 + 2 (capacité variable selon la motorisation, la transmission et la configuration de sièges).

<sup>4</sup> Disponible sur les véhicules équipés d'une configuration de sièges 5 + 2 et d'une roue de secours de taille réduite.







BY APPOINTMENT TO  
H.M. THE QUEEN  
MANUFACTURERS OF  
MOTOR VEHICLES  
JAGUAR LAND ROVER LIMITED  
COVENTRY



BY APPOINTMENT TO  
H.H. THE DUKE OF EDINBURGH  
MANUFACTURERS OF  
MOTOR VEHICLES  
JAGUAR LAND ROVER LIMITED  
COVENTRY



BY APPOINTMENT TO  
H.H. THE PRINCE OF WALES  
MANUFACTURERS OF  
MOTOR VEHICLES  
JAGUAR LAND ROVER LIMITED  
COVENTRY

**AVERTISSEMENT IMPORTANT :** Jaguar Land Rover Limited cherche en permanence à perfectionner les caractéristiques, la conception et la production de ses véhicules et leur apporte sans cesse des améliorations. Nous faisons tout notre possible pour que nos brochures soient à jour, toutefois, cette publication ne doit pas être considérée comme un reflet infaillible des caractéristiques actuelles, elle ne constitue pas non plus une offre de vente d'un véhicule spécifique. Le constructeur se réserve le droit de modifier à tout moment et sans préavis les niveaux de finition et d'équipement. Cette publication a un caractère international. Les finitions et dotations en équipements sont susceptibles de varier en fonction de la demande des marchés locaux et il est donc possible que certains équipements ne soient pas disponibles dans tous les pays.

Tous les accessoires Land Rover homologués montés en concession Land Rover dans le mois qui suit la livraison d'un véhicule neuf, ou dans la limite de 1 600 km/1 000 miles (premier terme échu) bénéficieront de la même garantie et de la même durée de couverture que celles du véhicule. Les accessoires ne répondant pas à ces critères bénéficieront d'une garantie d'un an, sans limite kilométrique. Tous les accessoires Land Rover homologués sont testés rigoureusement avec les mêmes niveaux d'exigence que nos véhicules. Les performances en milieux extrêmement chauds ou froids, la résistance à la corrosion, aux impacts, et le déclenchement des airbags illustrent certains points d'une liste exhaustive de tests menés sur les accessoires pour assurer leur longévité, et avant tout leur conformité aux réglementations en vigueur. Certains des accessoires présentés ne sont pas disponibles sur tous les modèles. Veuillez contacter votre concessionnaire Land Rover pour plus de renseignements.

Tous nos accessoires sont conçus pour faire partie intégrante des véhicules Land Rover. De nombreux produits, comme les porte-bagages de toit, sont d'une installation facile. Certains nécessitent cependant des outils spéciaux et un équipement de diagnostic afin d'assurer leur intégration à la structure et au système électrique du véhicule. La disponibilité de ces équipements varie en fonction des pays. Veuillez consulter votre concessionnaire / réparateur agréé Land Rover, qui sera heureux de vous communiquer les niveaux d'équipement disponibles et de répondre à vos questions.

La fidélité des couleurs présentées dans ce document est limitée par les capacités techniques du procédé d'impression. Les couleurs réelles des véhicules peuvent ainsi légèrement différer de celles qui sont présentées ici. Le constructeur se réserve le droit de modifier ou de retirer de la vente sans préavis certaines couleurs ou finitions. Il est possible que certains coloris ne soient pas disponibles dans votre pays de résidence. Veuillez consulter votre concessionnaire Land Rover : celui-ci aura le plaisir de vous communiquer les coloris et les niveaux d'équipement disponibles. Les cuirs sont d'origine bovine.

Les Distributeurs et Concessionnaires Land Rover ne sont pas des agents de Jaguar Land Rover Limited et ne disposent à ce titre d'aucune autorité leur permettant d'engager la responsabilité expresse ou implicite de Jaguar Land Rover Limited dans quelque domaine que ce soit.

Land Rover préconise l'utilisation des produits Castrol EDGE Professional.

**GARANTIE LAND ROVER 3 ANS :** Pour plus de sérénité, tous les Land Rover sont garantis 3 ans ou 100 000 km, au premier des termes échus. Vous bénéficiez également de 3 ans de garantie des surfaces peintes et de 6 ans de garantie anti-corrosion. Tous les détails de ces garanties sont mentionnés sur le bon de commande de votre véhicule.

ABOVE AND BEYOND : Franchir de nouveaux horizons.

**LAND ROVER FRANCE** Division de Jaguar Land Rover S.A.S  
CS70001 – 92706 Colombes Cedex  
France

RCS Nanterre 509 016 804

[www.landrover.fr](http://www.landrover.fr)

© Jaguar Land Rover 2014. Numéro de publication : LRML 4551/14



