

STRADA



PROFESSIONAL





WORKING

Con cabina corta e cabina doppia, per ospitare fino a quattro persone.

DIMENSIONI VANO CARICO

CABINA



CABINA

TREKKING

Con cabina corta e cabina lunga e con comodo vano posteriore per accogliere tutti gli oggetti che, per sicurezza e comodità, non possono essere trasportati nel cassone posteriore.

DIMENSIONI VANO CARICO

CABINA



CABINA

ADVENTURE

Il top di gamma, con cabina lunga e cabina doppia. L'unico con E-Locker (Electronic Locking Differential) di serie.

DIMENSIONI VANO CARICO

CABINA



CABINA

WORKING

Con cabina corta e cabina doppia, per ospitare fino a quattro persone.

DIMENSIONI VANO CARICO



CABINA CORTA

Lunghezza	Larghezza	Altezza cassone	Portata (compreso conducente)
1685 mm	1300 mm	540 mm	705 kg
1082 mm	1300 mm	540 mm	650 kg

CABINA DOPPIA

TREKKING

Con cabina corta e cabina lunga e con comodo vano posteriore per accogliere tutti gli oggetti che, per sicurezza e comodità, non possono essere trasportati nel cassone posteriore.

DIMENSIONI VANO CARICO



CABINA CORTA

Lunghezza	Larghezza	Altezza cassone	Portata (compreso conducente)
1685 mm	1300 mm	540 mm	705 kg
1332 mm	1300 mm	540 mm	685 kg

CABINA LUNGA

ADVENTURE

Il top di gamma, con cabina lunga e cabina doppia. L'unico con E-Locker (Electronic Locking Differential) di serie.

DIMENSIONI VANO CARICO



CABINA LUNGA

Lunghezza	Larghezza	Altezza cassone	Portata (compreso conducente)
1332 mm	1300 mm	540 mm	665 kg
1082 mm	1300 mm	540 mm	630 kg

CABINA DOPPIA

PRONTO A DARTI IL MASSIMO. SENZA LIMITI.

Solo Strada sa cosa ti serve per lavorare al meglio,
per questo ti offre il massimo del comfort, della praticità
e della performance senza chiedere nulla in cambio.
Tutte le sue caratteristiche diventano per te
dei veri e propri vantaggi che facilitano ogni tuo
spostamento e attività. È agile come un'auto,
ma capiente e inarrestabile nel lavoro come un pick up:
scoprite i suoi nuovi interni, la sua nuova motorizzazione
Multijet 1.3 95 CV Euro 5 e il nuovo look ancora
più aggressivo. Con Strada il tuo business non avrà
più barriere perché avrai sempre al tuo fianco
un vero "duro" che di lavoro se ne intende.

IL SUO SPAZIO È ANCHE IL TUO. SENZA LIMITI.

Strada è nato per lavorare.

Ed è pensato per caricare anche gli oggetti più ingombranti: ha una portata che arriva fino a 700 kg. Il cassone aperto permette di trasportare senza problemi carichi voluminosi in altezza, assicurandoli con pratici e funzionali ganci di fissaggio.

Nessun dettaglio è lasciato al caso, infatti il fondo del cassone è dotato di un rivestimento protettivo resistente ai graffi e, grazie alla sua forma regolare, può ospitare un Euro Pallet in completa sicurezza. Se per avere successo nel tuo business hai bisogno di qualcosa in più, con Strada puoi averlo.

STRADA



Con Strada è tutto più facile. L'accesso al vano di carico è agevolato da una ribaltina che all'occorrenza può reggere fino a 300 kg o essere rimossa per fare ancora più spazio. A richiesta è disponibile il telone di copertura per il vano di carico.



IL SUO COMFORT È ANCHE IL TUO. SENZA LIMITI.

Lavorare a bordo di Strada non è mai stato così comodo e rilassante. Ogni lavoratore conosce la fatica e sa riconoscere altrettanto facilmente la comodità: una volta saliti a bordo di Strada non si può rimanere delusi.

Gli interni sono stati completamente rinnovati, a partire dalla plancia. Ogni comando è semplice e immediato, pensato per viaggi senza stress e in completa sicurezza.

Strada è un veicolo progettato per lavori duri e la sua qualità costruttiva non teme confronti, infatti i tessuti e le rifiniture dei sedili sono quelli di un'auto di categoria superiore.

A richiesta, su Strada Adventure, sono disponibili gli interni in pelle personalizzati.



Bussola e inclinometro su Strada Adventure E-Locker.



STRADA











Sulla nuova plancia di Strada Adventure, dotata di climatizzatore e radio con lettore MP3, trova spazio un nuovo tasto: è quello che aziona l'E-Locker (Electronic Locking Differential), il sistema di bloccaggio del differenziale che permette di avere il massimo del grip su tutti i tipi di terreno, anche a pieno carico. Questo sistema, aumenta l'agilità e garantisce una maggiore sicurezza in ogni condizione.



Nella versione Adventure, Strada è disponibile anche con il tettuccio apribile, per dare ancora più luce all'interno dell'abitacolo. Di serie chiusura centralizzata, alzacristalli elettrici e barre portatutto.


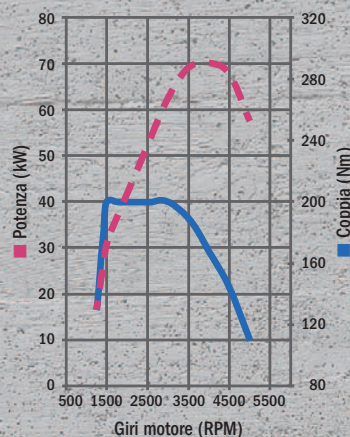


EJ 613 EM



LA SUA POTENZA È ANCHE LA TUA. SENZA LIMITI.

I migliori compagni di lavoro hanno sempre un grande cuore. Proprio come Strada, che da oggi ha un nuovo motore, il potente 1.3 95 CV Euro 5. Questo propulsore, grazie alla moderna tecnologia Multijet di seconda generazione, supera qualsiasi test di affidabilità e durata ed è capace di grandi performance con ridotti costi di gestione. Con un motore così, Strada vi darà grandi soddisfazioni.




LA SUA SICUREZZA È ANCHE LA TUA. SENZA LIMITI.

Strada mette al primo posto la vostra sicurezza. Barre laterali antintrusione, scocca rinforzata a deformabilità programmata con abitacolo a struttura indeformabile, impianto FPS (Fire Prevention System) per bloccare il deflusso di carburante in caso d'urto. La sospensione anteriore è di tipo McPherson a ruote indipendenti, mentre quella posteriore è ad assale rigido con balestra monolama, per mantenere stabile l'assetto in ogni condizione. Il ponte posteriore ha un profilo ad omega, con la parte centrale

rialzata, in modo da evitare il contatto con il suolo della parte sottoscocca sui terreni sconnessi.

Il sistema frenante è a doppio circuito con servofreno e correttore di frenata.

Di serie, su tutte le versioni, il sistema ABS con EBD. Strada Adventure offre inoltre di serie il sistema E-Locker (Electronic Locking Differential) che, in situazioni di scarsa aderenza, blocca il differenziale e fornisce tutta la coppia motrice sulla ruota con maggiore presa, permettendo il disimpegno sui terreni difficili.



STRADA

STRADA LUMBERJACK

LA SUA VOGLIA DI NATURA È ANCHE LA TUA. SENZA LIMITI.

Chi sceglie Strada non sceglie soltanto
un veicolo commerciale come tutti gli altri.
Per questo, nasce Strada Lumberjack,
la versione dedicata a chi lavora tra boschi,
montagne, strade sterrate.

Gli interni confortevoli e accoglienti hanno
tutto lo stile di chi ama la natura e sa come
viverla al massimo. Anzi, senza limiti.





all-terrain



Strada Lumberjack è disponibile nelle versioni Adventure, a cabina lunga e cabina doppia. È caratterizzato dall'esclusivo colore Rosso by Lumberjack, che richiama il colore del logo, dai particolari adesivi "Natural Story" e Lumberjack sulle fiancate e dai tappetini guida e passeggero con logo Lumberjack. Il pack Lumberjack, che include sedili e volante in pelle, specchietti regolabili elettricamente e airbag guida e passeggero, lo rendono ancora più unico.





COLORI E RIVESTIMENTI

Rivestimenti interni



309
Tessuto Jacquard Rede



393
Tessuto Jacquard Trib



342
Tessuto Jacquard Pietra



432
Pelle

	Working	Trekking	Adventure	Adventure	Adventure Lumberjack
Rivestimento interno	Tessuto Jacquard Rede 309	Tessuto Jacquard Trib 393	Tessuto Jacquard Pietra 342	Pelle (opt. 732) 432	Pelle 432
COLORI PASTELLO					
178 Rosso Alpine	■	■	■	■	—
249 Bianco Banchisa	■	■	■	■	—
726 Blu	■	■	■	■	—
806 Nero	■	■	■	■	—
COLORI METALLIZZATI					
301 Grigio Terra	■	■	■	■	—
460 Blu Trinidad	—	■	■	■	—
619 Argento Bari	■	■	■	■	—
692 Grigio Scandium	■	■	■	■	—
761 Beige Savannah	■	■	■	■	—
807 Nero Vesuvio	■	■	■	■	—
577 Verde Savage	—	—	■	■	—
155 Rosso By Lumberjack	—	—	—	—	■

Colori pastello



178 Rosso Alpine



249 Bianco Banchisa



726 Blu



806 Nero

Colori metallizzati



301 Grigio Terra



460 Blu Trinidad



619 Argento Bari



692 Grigio Scandium



761 Beige Savannah



807 Nero Vesuvio



577 Verde Savage



155 Rosso By Lumberjack

CARATTERISTICHE TECNICHE

MOTORE	1.3 Multijet 16v		1.3 Multijet 16v		1.3 Multijet 16v	
Versione	Working cabina corta	Working cabina doppia	Trekking cabina corta	Trekking cabina lunga	Adventure cabina lunga	Adventure cabina doppia
N. cilindri, disposizione	4, in linea		4, in linea		4, in linea	
Cilindrata (cm³)	1248		1248		1248	
Livello ecologico	Euro 5		Euro 5		Euro 5	
Potenza max kW (CV) a giri/min	70 (95) 4000		70 (95) 4000		70 (95) 4000	
Coppia max Nm (kgm) a giri/min	200 (20,4) 1500		200 (20,4) 1500		200 (20,4) 1500	
Alimentazione	Iniezione diretta Multijet "Common Rail"		Iniezione diretta Multijet "Common Rail"		Iniezione diretta Multijet "Common Rail"	
TRASMISSIONE						
Trazione	anteriore		anteriore		anteriore	
Cambio, n. marce	5 + RM		5 + RM		5 + RM	
STERZO						
Tipo	a pignone e cremagliera con servosterzo idraulico		a pignone e cremagliera con servosterzo idraulico		a pignone e cremagliera con servosterzo idraulico	
Diametro minimo di sterzata (m)	10,7		10,7		11,3	
FRENI - D (disco) - T (tamburo)						
Anteriori: Ø mm	D 257		D 257		D 257	
Posteriori: Ø mm	T 228		T 228		T 228	
SOSPENSIONI						
Anteriore	a ruote indipendenti, tipo McPherson con bracci oscillanti inferiori collegati ad una traversa. Molle ad elica disassate ed ammortizzatori idraulici telescopici a doppio effetto. Barra stabilizzatrice					
Posteriore	ad assale rigido con balestra monolama longitudinale parabolica					
RUOTE						
Pneumatici	175/70 R 14		175/70 R 14 tassellati		205/65 R 15 tassellati	
IMPIANTO ELETTRICO (12V)						
Capacità batteria (Ah)	60		60		60	
Alternatore senza climatizzatore: (A)	75		75		75	
Alternatore con climatizzatore: (A)	90		90		90	
PRESTAZIONI						
Velocità max (km/h)	163		163		159	
Accelerazione (sec.) 0-100 km/h	12,8		12,8		13,2	
DIMENSIONI ESTERNE						
Passo	2718	2718	2718	2718	2753	2753
Lunghezza (mm)	4409	4409	4409	4409	4457	4457
Larghezza (mm)	1670	1670	1670	1670	1706	1706
Altezza (mm)	1564	1580	1564	1588	1648	1631
DIMENSIONI VANO DI CARICO						
Lunghezza (mm)	1685	1082	1685	1332	1332	1082
Larghezza (mm)	1300	1300	1300	1300	1300	1300
Larghezza tra passaruota (mm)	1070	1070	1070	1070	1070	1070
Altezza cassone	540	540	540	540	540	540
Volume di carico (dm³)	1100	580	1100	800	830	580
PESI - RIFORMIMENTI						
Peso in ordine di marcia DIN (kg)	1210	1265	1210	1230	1250	1285
Peso totale a terra	1915	1915	1915	1915	1915	1915
Portata utile compreso conducente (kg)	705	650	705	685	665	630
Peso max rimorchiabile (kg) non frenato/frenato	450 / 1000	450 / 1000	450 / 1000	450 / 1000	450 / 1000	450 / 1000

STRADA

DOTAZIONI

		Working cabina corta	Working cabina doppia	Trekking cabina corta	Trekking cabina lunga	Adventure cabina lunga	Adventure cabina doppia
ESTERNO							
Terzo Stop	690	■	■	■	■	■	■
Griglia protezione vetro posteriore portascala	475	○	■	■	■	■	■
Barre longitudinali		—	■	—	■	■	■
Spoiler		—	■	—	■	■	■
Ruote in lega pick up (14" x 5,5")	108	—	—	○	○	—	—
Ruote in lega pick up 15 x 5,5	108	—	—	—	—	—	■
Pneumatici 175 / 70 R14 tassellati		—	—	■	■	—	—
Pneumatici 205 / 65 R15 tassellati		—	—	—	—	■	■
Telo copertura vano	217	○	○	○	○	○	○
Vernice metallizzata	210	○	○	○	○	○	○
Paraurti colore vettura		—	—	■	■	■	■
PACK LUMBERJACK: interni in pelle; specchi regolabili elettricamente; colore Rosso by Lumberjack; logo Lumberjack; adesivi "Natural Story"; airbag guidatore e passeggero, tappetini guida e passeggero personalizzati.	601	—	—	—	—	○	○
INTERNO							
Volante regolabile in altezza	011	○	○	■	■	■	■
Sedili anteriori con schienale regolabile		■	■	■	■	■	■
Dispositivo orientamento proiettori		■	■	■	■	■	■
Rivestimento in pelle	732	—	—	—	—	○	○
Volante ricoperto in pelle	329	—	—	—	—	○	○
FUNZIONALE / ELETTRICO							
E-Locker (Electronic Locking Differential)		—	—	—	—	■	■
Bussola ed inclinometro	710	—	—	—	—	■	■
Fiat CODE II		■	■	■	■	■	■
Idroguida		■	■	■	■	■	■
Contagiri		■	■	■	■	■	■
Riscaldatore con ricircolo		■	■	■	■	■	■
Pedana posteriore accesso al vano di carico		■	■	■	■	■	■
Lunotto posteriore apribile a scorrimento	629	○	—	○	○	■	■
Ruota di scorta di dimensioni normali		■	■	■	■	■	■
Correttore assetto fari		■	■	■	■	■	■
Fari di profondità		—	—	—	—	■	■
Fendinebbia	097	○	○	■	■	■	■
Climatizzatore	025	○	○	○	○	■	■
Alzacristalli elettrici con chiusura centralizzata	428	○	○	○	○	■	■
Riparo motore cambio		■	■	■	■	■	■
Tetto apribile manualmente	380	—	—	—	○	○	○
Specchi retrovisori esterni elettrici	218	—	—	○	○	○	○
SICUREZZA							
Portiere con barre antintrusione		■	■	■	■	■	■
Sistema FPS (Fire Prevention System)		■	■	■	■	■	■
Appoggiatesta rivestiti e regolabili in altezza		■	■	■	■	■	■
ABS		■	■	■	■	■	■
Airbag lato guida + Airbag lato passeggero	504	○	○	○	○	○	○
AUDIO / TELEMATICA							
Predisposizione autoradio (4 altoparlanti)	082	○	○	○	○	—	—
Autoradio + pred. Viva voce + lettore MP3	414	○	○	○	○	■	■

■ = di serie

○ = optional

— = non disponibile



CIAO FIAT MOBILE è l'applicazione originale di Fiat per il tuo iPhone.

È ideata per essere sempre e ovunque con te ed è progettata per offrirti tutte le informazioni e l'assistenza che desideri in modo facile e veloce. Fiat lancia per prima in Europa un'applicazione iPhone dedicata a tutti i conducenti e offre ai propri Clienti un servizio innovativo, semplice e immediato. Ti basterà un tocco delle dita per accedere ad un'ampia gamma di servizi*: **IL TUO PROFILO, TROVA UNA CONCESSIONARIA, PROVA SU STRADA, CONTATTACI, NOVITÀ E PROMOZIONI, TROVA IL TUO VEICOLO, SCADENZE, ACCESSORI A 360°, TRAFFICO E SOCCORSO STRADALE.** L'applicazione **CIAO FIAT MOBILE** è assolutamente gratuita. Scaricala immediatamente da App Store.

* Per il dettaglio sui servizi disponibili nel tuo Paese, ti invitiamo a navigare sul sito: www.ciaofiatmobile.com.



CIAO FIAT è il servizio gratuito* di informazioni ed assistenza di Fiat Professional.

Ti offre Assistenza Stradale 24 ore su 24, 365 giorni l'anno. Inoltre dal lunedì al sabato dalle 08.00 alle 20.00 ti fornisce ogni informazione sui modelli, sui servizi e sulla rete di vendita, ti permette di prenotare un test drive presso una nostra concessionaria e soddisfa ogni tua esigenza o richiesta legata all'utilizzo del tuo veicolo o ai nostri servizi di assistenza.

* La telefonata è gratuita da rete fissa e rete mobile. In alcuni paesi europei da rete mobile è previsto un addebito al chiamante secondo le tariffe applicate dai gestori.



Qualunque sia il tuo modo di vivere la mobilità, SAVA soddisfa le tue necessità con proposte finanziarie e leasing abbinati a servizi esclusivi. Per maggiori informazioni chiama il Contact Center 199.818.203 (dal lunedì al venerdì dalle 8.00 alle 18.00) o visita il sito www.sava.it.



24 mesi di garanzia a chilometraggio illimitato. Assistenza stradale valida in tutta Europa. Depannage in caso di guasto o incidente. Traino del veicolo in officina Fiat. Rientro passeggeri o proseguimento del viaggio. Pernottamento in albergo. Veicolo sostitutivo in caso di guasto. Recupero del veicolo riparato. Invio di pezzi di ricambio all'estero.



Scarica e installa gratuitamente un QR code reader sul tuo smartphone, inquadra il codice, segui le istruzioni e potrai così accedere tramite un collegamento internet* al video di Strada in azione.

* Costi di navigazione in base al tariffario del proprio operatore telefonico.

www.fiatprofessional.it

m.fiatprofessional.it

L'allestimento dei modelli ed i relativi optional possono variare per specifiche esigenze di mercato o legali. I dati di questo stampato sono forniti a titolo indicativo. La Fiat potrà apportare in qualunque momento modifiche ai modelli descritti in questo stampato per ragioni di natura tecnica o commerciale.
Fiat Marketing 04.3.1306.02 - S - 03/2012 - Printed in Italy - Tap Grafiche - Poggibonsi - Siena
Pubblicazione stampata su carta senza cloro.

