



www.fiatpanda.it



panda

CIAO FIAT
MOBILE

CIAO FIAT MOBILE è l'applicazione originale di Fiat per il tuo iPhone. È ideata per essere sempre e ovunque con te ed è progettata per offrirti tutte le informazioni e l'assistenza che desideri in modo facile e veloce. Fiat lancia per prima in Europa un'applicazione iPhone dedicata a tutti gli automobilisti e offre ai propri Clienti un servizio innovativo, semplice e immediato. Ti basterà un tocco delle dita per accedere ad un'ampia gamma di servizi: IL TUO PROFILO, TROVA UNA CONCESSIONARIA, PROVA SU STRADA, LIBRETTO USO E MANUTENZIONE, CONTATTACI, NOVITÀ E PROMOZIONI, TROVA LA TUA AUTO, SCADENZE, TRAFFICO E SOCCORSO STRADALE. CIAO FIAT MOBILE è assolutamente gratuita e valida al suo lancio per l'Italia. Scaricala immediatamente da App Store. Per ulteriori informazioni naviga sul sito: www.ciaofiatmobile.it.

CIAO FIAT
800 342 800

CIAO FIAT è il servizio di assistenza e relazione con il cliente che risponde al numero verde universale 00800 3428 0000. Il numero è raggiungibile dai principali paesi europei ed è facilmente memorizzabile; infatti, corrisponde alla digitazione della parola "FIAT" sulla tastiera del tuo telefono (00800-FIAT 0000 diventa 00800-3428 0000). CIAO FIAT è a tua disposizione per fornirti i servizi di assistenza stradale, di informazioni tutto quello che vuoi sapere sui nostri modelli (versioni, optional, promozioni, prezzi), sui nostri servizi e sulla rete dei concessionari FIAT e per prenotare una prova su strada e per soddisfare ogni esigenza o richiesta legata all'utilizzo della vettura. Il servizio è attivo dalle 08.00 alle 20.00 dal lunedì al sabato per le informazioni e relazioni con il cliente e 24 h su 24, 7 giorni su 7 per i servizi di assistenza stradale.

La telefonata è gratuita sia da rete fissa sia da rete mobile. In alcuni paesi europei da rete mobile è previsto un addebito al chiamante secondo le tariffe applicate dallo specifico operatore locale.

Sava

CON IL FINANZIAMENTO SAVA PROTEGGI LA TUA AUTO.

SAVA, insieme al finanziamento, ti offre una gamma completa di servizi, che ti tutelano da ogni imprevisto.

PROTEZIONE VERA +10 La marchiatura indelebile sui componenti chiave del veicolo come massimo deterrente contro il furto e la speciale Furto/Incendio, che ti rimborsa anche le spese in caso di perdita delle chiavi, rifacimento dei documenti e danni ai bagagli trasportati.

PROTEZIONE VERA +20 Ai vantaggi legati al pacchetto Protezione Vera +10, in caso di furto o distruzione totale dell'auto, mantieni la garanzia di poter riacquistare la tua auto nuova. Il prezzo d'acquisto della tua auto è assicurato al 100%!

PROTEZIONE VERA +30 In aggiunta ai vantaggi del pacchetto Protezione Vera +20, scegli la TUA protezione personale. Per esempio, in caso di perdita d'impiego ti saranno rimborsate le ultime spese legate alla tua auto (es: bollo, RCA, passaggio di proprietà e tagliando di manutenzione). Puoi inoltre richiedere al tuo Concessionario di personalizzare la tua Protezione Vera con il PRESTITO PROTETTO (es: rimborso rate in caso di perdita dell'impiego), la COLLISION (protezione da impatti con altri veicoli), e la KASKO.

Finanziamenti Sava: in tutte le Concessionarie del Gruppo Fiat.

Per maggiori informazioni: Contact Center 199.818.203 (dal lunedì al venerdì dalle 8.00 alle 18.00) – www.sava.it

2+
Due anni di
SuperGaranzia
con chilometraggio
illimitato

24 mesi di garanzia a chilometraggio illimitato. Assistenza stradale valida in tutta Europa. Depannage in caso di guasto o incidente. Traino della vettura in officina Fiat. Rientro passeggeri o proseguimento del viaggio. Pernottamento in albergo. Vettura sostitutiva in caso di guasto. Recupero della vettura riparata. Invio di pezzi di ricambio all'estero.



Nasce oggi, ma la amiamo da trent'anni. Ed è compatta, ma capace di sorprenderci ogni giorno perché solo lei sa essere così semplice, funzionale, innovativa. E ora, ancora più bella e più ricca che mai.

Perché Panda è così: semplicemente di più.

simply () more

Cos'è che fa la differenza tra **personalità** e imitazione?

Panda è inimitabile perché da sempre
è l'auto in cui la sostanza ha plasmato la forma.
È questo che la rende unica: riflette all'esterno tutto ciò
che ha nello spirito.
Funzionalità, solidità, intelligenza, libertà.
Panda esprime, con il suo stile, la voglia di andare
ogni giorno un po' fuori dagli schemi.

Panda. Simply More.

simply (




) design



simply  more

(design)



simply () more



Raffinata e unica, come le più belle creazioni Made in Italy,
Panda è addolcita da linee morbide ma marcate,
che rendono il suo stile inconfondibile e tutto da ammirare.
Lo sguardo corre dal frontale sorridente
fino al posteriore slanciato dai gruppi ottici in posizione
elevata, passando per la fiancata in cui il terzo
finestrino con gli angoli smussati crea un effetto di superfici
vetrate ininterrotte.



simply (i) more

Panda è un'auto progettata partendo dagli interni e mantenendo le proporzioni dei volumi esterni in perfetto equilibrio. Bella dentro e fuori. E infatti **a bordo di Panda tutto è adorabile**, dalla plancia avvolta da una cornice colorata, che integra un ampio tascone portaoggetti, al cambio posizionato in alto per essere a portata di mano, a tutti quei dettagli che ti diventerai a scoprire e usare, come la nuova leva del freno a mano che sfrutta meglio lo spazio e assomiglia nella sua forma a un mouse.

Cosa vuol dire innamorarsi della sostanza?

Se sali a bordo di Panda scopri cosa trasforma
un colpo di fulmine in vero amore. La qualità.
È qualcosa di concreto, legato a tutte le fasi della progettazione
e della costruzione dell'auto: materiali alto-resistenziali,
comfort acustico, finiture ricercate.
Ogni elemento è pensato per darti, semplicemente, il meglio.

Panda. Simply More.

simply (



) quality

(quality)



Un'auto così evoluta non sarebbe potuta nascere ovunque.
Per costruirla era necessaria una fabbrica altrettanto innovativa,
efficiente e capace di dare al mondo auto fatte dagli italiani.
La fabbrica di Pomigliano d'Arco a Napoli:
un comprensorio industriale portato in 12 mesi all'eccellenza tecnologica
e organizzativa, con impianti che sono non solo i più evoluti
dell'universo Fiat, ma anche tra i più avanzati del mondo.


simply () more

(quality)



Tutti i particolari di Panda sono stati progettati per ottenere la migliore sintesi tra estetica e funzionalità. Per questo Panda non è solo bella, ma rende anche piacevole ogni tuo viaggio. Gli schienali dei sedili, per esempio, sono decorati da un motivo a quadri che, oltre a impreziosire l'abitacolo, garantisce una migliore aerazione e traspirazione.

simply (more)





simply  more

Cosa trasforma ogni pensiero in **soluzione**?

Qualsiasi cosa ti venga in mente di fare con lei,
Panda ti stupirà con la sua ingegnosità.
La sua creatività libera anche la tua: spazi modulari,
vani portaoggetti, comandi al volante...
Tutto è vicino a te, tutto è più facile. La funzionalità,
con Panda, non solo risolve le difficoltà:
è la chiave che apre mille possibilità.

Panda. Simply More.

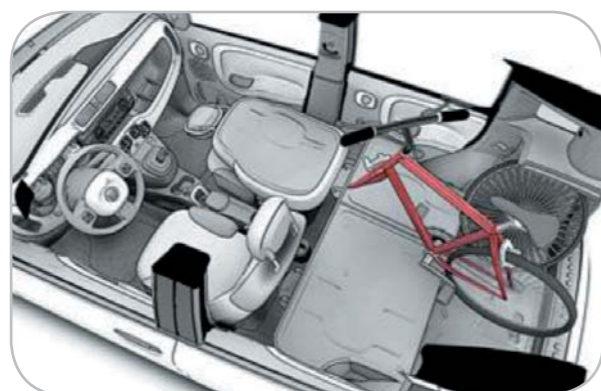

simply (



)genius



simply  more




Una Panda così versatile non si era mai vista.
Nella zona posteriore puoi scegliere diverse configurazioni di sedili a seconda delle tue esigenze: schienale abbattibile unico, sdoppiato 60/40 o 50/50 scorrevole. Il sedile passeggero, invece, può abbattersi a tavolino per massimizzare lo spazio di carico longitudinale o offrire una chaise-longue a chi siede dietro.

Panda non ha davvero limiti: abbassando i sedili e aggiungendo il contenitore "Cargo Box", il piano di carico diventa praticamente piatto, consentendoti di portare tutto ciò che vuoi.



Con il nuovo Blue&Me TomTom 2 LIVE, in viaggio, **la tua libertà non ha confini.** Con il semplice tocco delle dita, o con i comandi vocali, puoi visualizzare sullo schermo del navigatore le funzioni disponibili per utilizzare il cellulare in totale sicurezza grazie alla tecnologia Bluetooth®, giungere a destinazione più velocemente o ascoltare i tuoi brani preferiti.

Un dispositivo che coniuga i vantaggi di un sistema di infotainment integrato e connesso con quelli di un navigatore portatile di ultima generazione.



simply  more



Qual è la forza più grande di tutte?

*Panda ama le persone e ama l'ambiente.
Per questo si è data come missione quella di proteggere entrambi.
Tutti i suoi dispositivi di sicurezza lavorano per farti viaggiare sicuro,
mentre i motori e le tecnologie eco-friendly ti permettono di risparmiare
sui consumi e, allo stesso tempo, di inquinare meno. In perfetto stile Panda,
è un modo concreto di dichiarare il proprio amore.*


Panda. Simply More.

simply (



) respect

(respect)



twinair

0,9 TWINAIR TURBO 85 CV START&STOP (Easy/Lounge)

Cilindrata: 875 cm³
Livello ecologico: Euro 5
Potenza max CE: 62,5-57* kW (85-77,5* CV) a 5500 giri/min
Coppia max CE: 145-100* Nm (14,8-10,2* kgm) a 1900-2000* giri/min
Velocità massima: 177 km/h
Accelerazione 0-100 km/h: 11,2-11,5** sec.
Consumi (Direttiva 2004/3/CE) (l/100km):
urbano/extraurbano/combinato 5,0-4,8**/ 3,8-3,7**/ 4,2-4,1**
Emissioni allo scarico CO₂ (combinato): 99-95** g/km

* Valori riferiti al funzionamento in modalità ECO


** Valori riferiti al funzionamento con cambio robotizzato Dualogic™

1,2 FIRE 69 CV (Pop/Easy/Lounge)

Cilindrata: 1242 cm³
Livello ecologico: Euro 5
Potenza max CE: 51 kW (69 CV) a 5500 giri/min
Coppia max CE: 102 Nm (10,4 kgm) a 3000 giri/min
Velocità massima: 164 km/h
Accelerazione 0-100 km/h: 14,2 sec.
Consumi (Direttiva 2004/3/CE) (l/100km):
urbano/extraurbano/combinato 6,7 / 4,3 / 5,2
Emissioni allo scarico CO₂ (combinato): 120 g/km

1,3 MULTIJET II 16v 75 CV START&STOP (Pop/Easy/Lounge)

Cilindrata: 1248 cm³
Livello ecologico: Euro 5
Potenza max CE: 55 kW (75 CV) a 4000 giri/min
Coppia max CE: 190 Nm (19,4 kgm) a 1500 giri/min
Velocità massima: 168 km/h
Accelerazione 0-100 km/h: 12,8 sec.
Consumi (Direttiva 2004/3/CE) (l/100km):
urbano/extraurbano/combinato 4,7 / 3,5 / 3,9
Emissioni allo scarico CO₂ (combinato): 104 g/km



Per inquinare e consumare meno,
Panda ti offre soluzioni semplici ed efficaci,
come il sistema Start&Stop, che spegne il motore
quando sei fermo ai semafori o nel traffico, e lo riaccende
istantaneamente alla ripartenza.



eco:Drive™

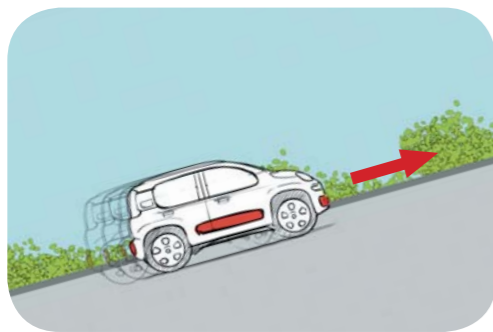
eco:Drive è un vero e proprio personal trainer di guida
ecologica sempre a tua disposizione.
Registrando su una chiavetta USB inserita nella porta del Blue&Me™
i dati relativi alla tua guida e scaricandoli su computer,
otterrai un'analisi dettagliata del tuo modo di condurre l'auto e consigli
personalizzati per ridurre consumi ed emissioni.

Panda è un'auto sincera: ama l'ambiente e lo dimostra con i fatti.
Per questo ti offre una gamma di motori efficienti, dai consumi contenuti
e rispettosi per la natura. Si va dal brillante 1.2 Fire da 69 CV,
al 1.3 Multijet II 16v da 75 CV fino al campione di ecologia ed economia:
il rivoluzionario TwinAir Turbo da 85 CV, che ha vinto il prestigioso
riconoscimento Engine of the Year 2011 per la sua capacità di ridurre
i consumi e le emissioni fino al 30% senza rinunciare al divertimento
e al piacere di guida.



simply (P) more

Con Panda le sorprese sono all'ordine del giorno, ma solo se sono belle. Per questo è fornita di 4 airbag di serie, ABS completo di Brake Assist System, poggiatesta anteriori con sistema anti colpo di frusta, cinture di sicurezza con doppio pretensionatore e attacchi ISOFIX sul sedile posteriore. Inoltre, è disponibile l'Electronic Stability Control completo di Hill-holder che assiste il guidatore nelle partenze in salita.



simply  more

(respect)

Cosa serve per essere originali?

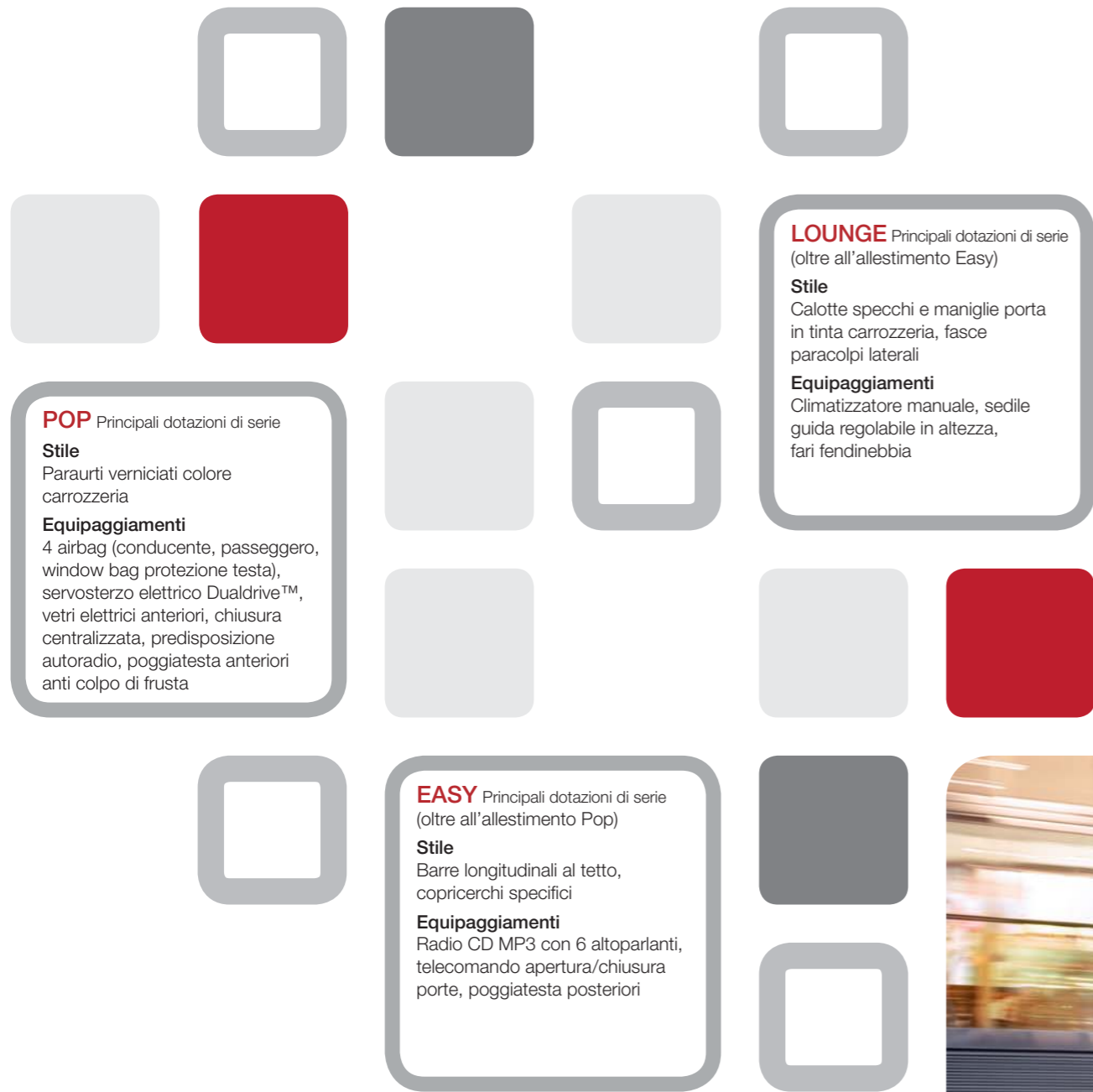
Panda, da sempre, è l'auto che ti permette di liberare la fantasia.
Gioca con i suoi colori, i suoi allestimenti, i suoi pack di personalizzazione e tutti i suoi accessori per creare un'auto che sia unica come te. Le combinazioni sono infinite. Puoi scegliere la versione Pop, pratica ed essenziale, dedicata a chi ama la bellezza della semplicità. Oppure puoi sbizzarrirti con l'allestimento Easy: una vasta gamma di colori, fantasie e optional tutti da scoprire. Ma se sei un tipo che vuole sempre il massimo, allora la Panda che fa per te si chiama Lounge: il top di gamma per eleganza e funzionalità. A te la scelta.

Panda. Simply More.

simply (



) creativity



	POP	EASY	LOUNGE
PACK COMFORT CLIMA: Climatizzatore automatico, Parabrezza termico, Specchi esterni elettrici e riscaldati, Sensore temperatura esterna	-	-	○
PACK STYLE: Cerchi in lega 15" con pneumatici maggiorati 185/55 R15, Fari fendinebbia	-	○	-
PACK TECHNO: Blue&Me TomTom 2 LIVE, My port (predisposizione per TomTom integrata in plancia), Comandi radio 10 tasti al volante	-	○	○
PACK FLEX 5 POSTI: Sedile passeggero abbattibile a tavolino, Sedile posteriore sdoppiato 60/40, Omologazione 5 posti, Cargo box, Kit comfort, Tasca asportabile sedile guida	-	○	○

- non disponibile ○ optional



L'unicità è una questione di dettagli.
 Per questo Panda ti offre una gamma
 di accessori con cui arricchire
 e personalizzare la tua auto. Scoprili tutti,
 e scegli quelli che fanno per te.



Appendigiacca su poggiatesta

- Barre longitudinali in colore grigio silver
- Calotte specchi in colore grigio silver
- Coprimozzo in colore grigio silver
- Cerchi in lega da 15" antracite diamantato
- Sticker Squircles

Barre trasversali su longitudinali



Cover chiavi



(creativity)

289 Rosso Cupido - Pastello extraserie



184/B Viola Profumato - Micalizzato



223/B Bianco Sincero - Pastello



715/A Beige Accogliente - Pastello



403/C Turchese Sognante - Pastello extraserie



833/A Marrone Avvolgente - Pastello



147/B Rosso Gioioso - Metallizzato



601 Nero Seducente - Pastello extraserie



565 Grigio Allegro - Metallizzato



567/A Blu Dipintodiblu - Metallizzato



simply  more

(creativity)

ALLESTIMENTO		POP	EASY			LOUNGE				
Cod		107	181	183	125	376	310	351	381	319
Tessuto	Sedili	Easy Tricot	Rubik			Rubik				
	Pannelli	Easy Tricot	Easy Tricot			Easy Tricot				
Colore tessuto	Sedili (fasciame / seduta)	Grigio Scuro / Rosso	Grigio Scuro / Sabbia		Rosso / Grigio Scuro	Grigio Scuro / Sabbia		Rosso / Grigio Scuro		Grigio Chiaro / Blu
	Pannelli	Grigio Scuro	Sabbia		Rosso	Sabbia		Rosso		Grigio Chiaro
Fascia plancia		Antracite	Sabbia	Grigio Metallizzato	Grigio Metallizzato	Sabbia	Grigio Pomice	Grigio Pomice	Rosso	Blu
Cover volante e maniglie porta interne		Nero	Nero			Sabbia	Grigio	Grigio	Nero	Nero
COLORI PASTELLO		OPT								
223/B Bianco Sincero	5CA	■		■	■		■		■	■
289 Rosso Cupido*	5B2	■			■			■		
403/C Turchese Sognante*	5CG		■			■				■
601 Nero Seducente*	5CJ	■	■		■		■		■	
715/A Beige Accogliente	5CB			■			■		■	■
833/A Marrone Avvolgente	5CF		■		■	■		■		
COLORI METALLIZZATI / MICALIZZATI										
147/B Rosso Gioioso metallizzato	5DP		■			■				■
184/B Viola Profumato micalizzato	5CD		■			■				
565 Grigio Allegro metallizzato	5CC		■		■		■		■	■
567/A Blu Dipintodiblu metallizzato	5DN					■				■

* Extraserie

POP



107 Tessuto Easy Tricot Grigio Scuro / Rosso

EASY



181 Tessuto Rubik Grigio Scuro / Sabbia

183 Tessuto Rubik Grigio Scuro / Sabbia

125 Tessuto Rubik Rosso / Grigio Scuro

LOUNGE



376 Tessuto Rubik Grigio Scuro / Sabbia

310 Tessuto Rubik Grigio Scuro / Sabbia

351 Tessuto Rubik Rosso / Grigio Scuro

381 Tessuto Rubik Rosso / Grigio Scuro

319 Tessuto Rubik Grigio Chiaro / Blu

CARATTERISTICHE TECNICHE	1.2 8v 69 CV Pop / Easy / Lounge	0.9 TwinAir Turbo 85 CV Start&Stop Easy / Lounge		1.3 Multijet 16v 75 CV Start&Stop Pop / Easy / Lounge
MOTORE				
N° cilindri, disposizione	4, in linea, trasversale anteriore	2, in linea, trasversale anteriore		4, in linea, trasversale anteriore
Diametro x corsa (mm)	70,8 x 78,9	80,5 x 86		69,6 x 82
Cilindrata (cm³)	1242	875		1248
Livello ecologico	Euro 5	Euro 5		Euro 5
Rapporto di compressione	11,1 : 1	10 : 1		16,8 : 1
Potenza max CE: kW (CV) a giri/min	51 (69) 5500	62,5 (85) 5500	57 (77,5) 5500 ¹⁾	55 (75) 4000
Coppia max CE: Nm (kgm) a giri/min	102 (10,4) 3000	145 (14,8) 1900	100 (10,2) 2000 ¹⁾	190 (19,4) 1500
Distribuzione (comando)	cinghia	catena		catena
Alimentazione	benzina	benzina		diesel
Accensione	comandata	comandata		per compressione
TRASMISSIONE				
Trazione	anteriore	anteriore		anteriore
Cambio, n. marce	5 + RM	5 + RM	Dualogic™ **	5 + RM
STERZO				
Tipo	a pignone e cremagliera con servosterzo elettrico Dualdrive™			
Diametro di sterzata (m)	9,3	9,3		9,3
FRENI - D (disco) - T (Tamburo)				
Anteriori: Ø (mm)	D257 x 12	D257 x 22 autoventilati		D257 x 22 autoventilati
Posteriori: Ø (mm)	T 203	T 203		T 203
SOSPENSIONI				
Anteriore	a ruote indipendenti tipo McPherson, con bracci oscillanti inferiori trasversali ancorati ad una traversa ausiliaria			
Posteriore	a ruote interconnesse tramite ponte torcente			
DIMENSIONI				
Passo (mm)	2300	2300		2300
Carreggiata anteriore / posteriore (mm)	1409 / 1407	1409 / 1407		1409 / 1407
Lunghezza (mm)	3653	3653		3653
Larghezza (mm)	1643 (senza specchi) - 1882 (con specchi)	1643 (senza specchi) - 1882 (con specchi)	1643 (senza specchi) - 1882 (con specchi)	1643 (senza specchi) - 1882 (con specchi)
Altezza (mm)	1551	1551		1551
Capacità bagagliaio VDA (dm³)	225	225		225
RUOTE				
Pneumatici	175/65 R14 82T - 185/55 R15 82T*	175/65 R14 82T - 185/55 R15 82T*	175/65 R14 82T - 185/55 R15 82T*	175/65 R14 82T - 185/55 R15 82T*
IMPIANTO ELETTRICO (12V)				
Capacità batteria (Ah)	40	63		63
Alternatore: corrente max (A)	90 (riscaldato / condizionato)	105 (riscaldato) - 120 (condizionato)		105 (riscaldato) - 120 (condizionato)
PESI - RIFORMIMENTI				
Peso in ordine di marcia DIN (kg)	940	975		1035
Peso max rimorchiabile (kg)	800 (frenato) - 400 (non frenato)	800 (frenato) - 400 (non frenato)		900 (frenato) - 400 (non frenato)
Portata compreso conducente (kg)	500 (versione 5 posti) 480 (versione 4 posti)	500 (versione 5 posti) 480 (versione 4 posti)	500 (versione 5 posti) 480 (versione 4 posti)	500 (versione 5 posti) 480 (versione 4 posti)
Capacità serbatoio combustibile (litri)	37	37		37
PRESTAZIONI				
Velocità massima (km/h)	164	177		168
Accelerazione (sec.): 0 ÷ 100 km/h	14,2	11,2 / 11,5 ²⁾		12,8
CONSUMI (Direttiva 2004/3/CE) l/100 km				
ciclo urbano	6,7	5,0	4,8 ²⁾	4,7
ciclo extra-urbano	4,3	3,8	3,7 ²⁾	3,5
ciclo combinato	5,2	4,2	4,1 ²⁾	3,9
Emissioni allo scarico CO ₂ combinato (g/km)	120	99	95 ²⁾	104

¹⁾ Valori riferiti al funzionamento in modalità ECO

²⁾ Valori riferiti al funzionamento con cambio robotizzato Dualogic™

* Disponibili a richiesta non catenabili

** Non disponibile al lancio

DOTAZIONI DI SERIE E A RICHIESTA	POP	EASY	LOUNGE
LINEA E STILE			
Paraurti in tinta carrozzeria con inserti paracolpi	■	■	■
Proiettori luci diurne	■	■	■
Calotte specchi retrovisori in tinta carrozzeria	5J8 -	○	■
Maniglie porte esterne verniciate	61A -	○	■
Fasce paracolpi laterali	927 ○	○	■
Barre longitudinali al tetto	357 ○	■	■
Tetto apribile elettrico Sky Dome	400 -	○	○
Cristalli posteriori privacy	070 ○	○	○
Cerchi da 14" con pneumatici 175/65 R14	■	■	■
Cerchi in lega 14" con pneumatici 175/65 R14 - Catenabili	439 -	○	○
Cerchi in lega 15" con pneumatici maggiorati 185/55 R15 - Non catenabili	433 -	○	○
Volante e pomello cambio in pelle	320 -	○	○
COMFORT / FUNZIONALITÀ			
Volante regolabile in altezza	■	■	■
Servosterzo elettrico Dualdrive™ con modalità "City"	■	■	■
Start&Stop (non disponibile per motorizzazione 1,2 69 CV)	■	■	■
Alzacristalli elettrici anteriori	■	■	■
Chiusura centralizzata	■	■	■
Sistema di rifornimento "Smart Fuel"	■	■	■
Cambio robotizzato Dualogic™ (disponibile solo per motorizzazione TwinAir 85 CV)	407 -	○	○
Specchi retrovisori esterni con comando elettrico e disappannamento	041 ○	○	○
Sensori di parcheggio posteriori	508 -	○	○
Aletta parasole lato guida con specchio	■	■	■
Presa di corrente 12V	■	■	■
Schienale sedile posteriore abbattibile	■	■	■
Kit Comfort (maniglie appiglio posteriori, portaocchiali lato guida, cinture sicurezza anteriori regolabili in altezza)	890 ○	○	○
Climatizzatore manuale con filtro antipolline	025 ○	○	■
Climatizzatore automatico con filtro antipolline	140 -	○	○
Sedile passeggero abbattibile a tavolino	295 -	○	○
Sedile posteriore Fix&Fold 5 posti	273+965 ○	○	○
Sedile posteriore Fix&Fold 5 posti sdoppiato 40/60	273+195 ○	○	○
Sedile guida regolabile in altezza	626 ○	○	■
Kit fumatori	665 ○	○	○
Telecomando apertura/chiusura porte + plafoniera vano bagagli	008 ○	■	■
Parabrezza termico	253 -	○	○
SICUREZZA			
ABS + EBD (Electronic Brake Distribution)	■	■	■
Poggiatesta anteriori anti colpo di frusta	■	■	■
Airbag frontal (guidatore e passeggero)	■	■	■
Window bag protezione testa	■	■	■
ESC (Electronic Stability Control) + ASR + HILL HOLDER	392 ○	○	○
Airbag anteriori laterali	505 ○	○	○
Poggiatesta posteriori	182 ○	■	■
Fari fendinebbia	097 ○	○	■
Fix&Go - Kit gonfiaggio riparazione pneumatici	■	■	■
Ruotino di scorta	803 ○	○	○
PACK			
PACK COMFORT CLIMA - Climatizzatore automatico - Parabrezza termico Specchi esterni elettrici e riscaldati - Sensore temperatura esterna	5NE -	-	○
PACK STYLE - Cerchi in lega 15" con pneumatici maggiorati 185/55 R15 - Fari fendinebbia	6H7 -	○	-
PACK TECHNO - Blue&Me TomTom 2 LIVE My port (predisposizione per TomTom integrata in plancia) - Comandi radio 10 tasti al volante	6R8 -	○	○
PACK FLEX 5 POSTI - Sedile passeggero abbattibile a tavolino - Sedile posteriore sdoppiato 60/40 Omologazione 5 posti - Cargo box - Kit comfort - Tasca asportabile sedile guida	6H9 -	○	○
AUDIO / TELEMATICA			
Predisposizione radio	■	-	-
Radio con lettore CD MP3 (4 altoparlanti)	414 ○	-	-
Radio con lettore CD MP3 (6 altoparlanti)	-	■	■
Blue&Me™ con comandi radio/tel. 10 tasti al volante	6RR ○	○	○
My port (predisposizione per TomTom integrata in plancia)	68R ○	○	○

■ = di serie

○ = optional

- = non disponibile