
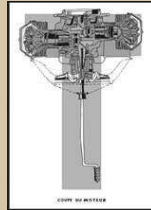





NOUVEAU  
**CITROËN BERLINGO**  
*par l'inventeur du ludospace*

INSPIRED BY YOU



Revelation de la French Touch dans les années 90, avec son tube « Joli Dragon », Le Tone s'adonne à la musique progressivement 15 ans puis glisse progressivement vers l'illustration. Depuis 2011, ses créations l'ont mené à montrer son travail au Centre Pompidou, notamment. Admirateur des artistes qui maîtrisent la couleur, Le Tone avoue avoir un faible pour le noir et blanc qu'il utilise pour raconter des histoires simples qu'il dessine au feutre dans ses carnets.

## 1934

Citroën révolutionne le paysage automobile avec la Traction Avant. Ce véhicule dispose d'une particularité qui lui vaudra son nom : les roues motrices sont celles du train avant.



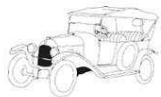
## 2014

Citroën C4 Cactus innove en termes de design et de protection avec les Airbump®.

CITROËN  
*Origins*



De 1919 à nos jours, découvrez les modèles d'exception qui font l'histoire de Citroën.



1919



1939



1948

La 2CV est conçue pour être « un véhicule économique et sûr, capable de transporter 4 personnes et 50 kg de bagages dans un maximum de confort ».



1968

L'heure est aux voitures légères, agiles, comme l'Ami 6 et la Dyane, sans oublier la Mehari, véhicule original pour tous les chemins et tous les usages.



1974

Les années 70 et 80 vont accentuer encore l'image technologique de la Marque, avec la CX, la BX, l'AX puis la XM, véhicule haut de gamme doté de la suspension Hydractive associant l'électronique et l'hydraulique.



2017

Avec 5 victoires Constructeur en Coupe du monde Rallye-Raid de 1993 à 1997, 8 titres en WRC entre 2003 et 2012 et 3 titres consécutifs en 3 années d'engagement en WTCC (2014 à 2016), Citroën affiche un palmarès exceptionnel. Avec son état d'esprit unique et son goût prononcé pour le challenge, la Marque revient en 2017 en WRC avec un seul objectif : redevenir la référence.

DÉCOUVREZ  
EN IMAGES,



LE GRAND  
RETOUR  
DE CITROËN  
EN RALLYE.

# NOUVEAU CITROËN BERLINGO

ON N'A PAS INVENTÉ LA FAMILLE,  
MAIS LA VOITURE QUI VA AVEC.



CITROËN BERLINGO



CITROËN C-ZERO



CITROËN E-MEHARI



CITROËN C1



CITROËN C3



SUV COMPACT  
CITROËN C3 AIRCROSS



CITROËN BERLINGO

## À CHACUN SA CITROËN

*En ville comme sur la route, vous apprécierez les sensations de confort et de bien-être à bord, des valeurs qui depuis toujours animent Citroën.*



CITROËN E-BERLINGO  
MULTISPACE



CITROËN C-ELYSÉE



CITROËN C4 CACTUS



CITROËN  
C4 SPACETOURER



CITROËN  
GRAND C4 SPACETOURER



CITROËN SPACETOURER



CITROËN JUMPER COMBI

## NOUVEAU CITROËN BERLINGO EN 10 ATOUTS ESSENTIELS

### DESIGN

Un nouveau style avec des lignes fluides et une morphologie robuste, sans agressivité.

PAGES 10-17

### 2 LONGUEURS

À la Taille M s'ajoute désormais une Taille XL à empattement et porte-à-faux arrière allongés, à choisir en fonction de vos usages.

PAGES 14-15

### PORTES LATÉRALES COULISSANTES

Très fonctionnelles, elles offrent une accessibilité de tout premier ordre.

PAGES 22-23

### SIÈGES ARRIÈRE ESCAMOTABLES

Les trois sièges individuels et de même taille se rangent tous ou séparément dans le plancher.

PAGES 24-25 ET 28-29

### MODUTOP®

En plus de ses 92 litres de rangement astucieux, le Modutop® procure une luminosité exceptionnelle grâce à son toit vitré panoramique.

PAGES 26-27



Retrouvez les vidéos tutorielles de  
Nouveau Citroën Berlingo en scannant  
ce code avec votre smartphone.



### MODULARITÉ

Une ingéniosité au service des besoins  
et des usages des familles d'aujourd'hui.

PAGES 28-29

### CONNECTIVITÉ

Citroën Connect Nav avec Info Trafic  
en temps réel, fonction Mirror Screen :  
à bord, vous restez connectés.

PAGES 38-41

### RECHARGE SANS FIL POUR SMARTPHONE

Le tapis de charge par induction  
magnétique placé dans la console centrale  
remplace le câble du smartphone.

PAGES 40-41

### 19 AIDES À LA CONDUITE

Un ensemble de technologies qui  
garantit un haut niveau de sécurité et  
facilite le quotidien.

PAGES 42-45

### MOTORISATIONS EFFICIENTES

Nouveau Citroën Berlingo propose  
une large gamme de motorisations de  
dernière génération.

PAGES 46-47



## SOMMAIRE

P. 10 – LE DESIGN

P. 18 – CITROËN ADVANCED COMFORT®

P. 32 – LES TECHNOLOGIES

P. 48 – LES ÉQUIPEMENTS



Retrouvez toutes les vidéos de Nouveau Citroën Berlingo en scannant ce code avec votre smartphone.



## DESIGN

UNE PERSONNALITÉ AFFIRMÉE

Un capot haut et court pour mieux dominer la route, une face avant identitaire et élargie, un pare-brise avancé, des Airbump® une signature colorée\* notamment autour des projecteurs antibrouillard\*... Nouveau Citroën Berlingo apporte un réel vent de fraîcheur avec son design robuste et ses lignes fluides. Il réussit à concilier, avec un style résolument moderne, audace, praticité, intelligence et confort.

\* Selon version.



—  
**NOUVEAU  
 CITROËN  
 BERLINGO**  
 À VOUS DE LE  
 PERSONNALISER



Nouveau Citroën Berlingo invite au voyage avec sobriété grâce à son Pack Color White\*, visible autour des projecteurs antibrouillard\* et sur les baguettes latérales. Cette signature assure une harmonie parfaite avec la large palette de teintes de la carrosserie, et notamment la nouvelle couleur exclusive Aqua Green.

Nouveau Citroën Berlingo avec Pack XTR\*\* se distingue par son Pack Color Orange, présent notamment sur les ponctuelles extérieures, et comprend également des rétroviseurs Noir Onyx, des sabots avant et arrière de la même couleur que la teinte de la carrosserie ainsi que l'ambiance Wild Green dotée d'une bande couleur orange.

\* Selon version. \*\* En option.

M

2 TAILLES  
POUR TOUTE LA FAMILLE

XL



JUSQU'À



Les deux longueurs peuvent accueillir et transporter jusqu'à 7 personnes\*, répondant ainsi aux usages en famille et entre amis.



Nouveau Citroën Berlingo se décline désormais en deux longueurs aux gabarits maîtrisés et aux lignes équilibrées. Toutes deux existent en versions 5 et 7 places\* et proposent un niveau de confort optimal.



5 PLACES



7 PLACES



5 PLACES



7 PLACES

La Taille XL gagne 35 cm par rapport à la Taille M grâce à son empattement et à son porte-à-faux arrière allongés. Le troisième rang de sièges\* est à la fois extractible et coulissant\*\*, laissant le choix entre le confort pour les passagers ou un volume de coffre plus important en fonction de vos activités.

\* En option. \*\* En Taille XL.






—  
**LE PARTENAIRE  
INDISPENSABLE DE  
TOUTES VOS ACTIVITÉS**  
POLYVALENT, PRATIQUE ET SPACIEUX

Nouveau Citroën Berlingo possède tous les arguments pour séduire les familles adeptes d'activités sportives, comme le vélo ou la randonnée, et des loisirs en extérieur. Sa silhouette surmontée de barres de toit\* souligne son profil moderne et dynamique.

\* Selon version.

**FILTRE**  
TOUTES LES SOLLICITATIONS



**FACILITER**  
LA VIE À BORD


**ALLÉGER**  
LA CHARGE MENTALE



**ALLÉGER**  
LA CHARGE MENTALE



**FLUIDIFIER**  
L'USAGE




**POUR UN CONFORT GLOBAL INÉDIT**

Citroën a élaboré une démarche complète destinée à procurer un confort global inédit à chaque occupant du véhicule. Nommée **CITROËN ADVANCED COMFORT®**, cette démarche consiste à apporter des solutions innovantes, technologiques et intelligentes au service du bien-être du corps et de l'esprit.

L'ensemble des attentes des utilisateurs est ainsi pris en compte, confirmant la légitimité, l'audace et l'avance de Citroën en matière de confort automobile. Quatre grandes lignes dictent cette ingénierie du bien-être : la **douceur** des contacts et de l'acoustique, la **praticité** de l'espace intérieur en toutes circonstances, une **sérénité** pour l'esprit reposant sur une ambiance paisible et enfin, une **technologie intuitive**, utile.






## UN INTÉRIEUR TOUJOURS PLUS CONVIVAL CONÇU POUR LE BIEN-ÊTRE

Nouveau Citroën Berlingo a été conçu avec ingéniosité pour offrir à l'ensemble de ses occupants un confort exceptionnel et une parfaite tranquillité d'esprit. À l'avant, son pare-brise désormais avancé ainsi que sa planche de bord design et épurée offrent espace et luminosité. Les matières douces et chaleureuses, inspirées des univers du mobilier et du voyage, contribuent à renforcer cette sensation de bien-être. Le confort acoustique a également été repensé.



Entièrement renouvelé, l'intérieur de Nouveau Citroën Berlingo dégage une grande sensation de sérénité et de praticité. Côté passager, la Top Box offre un grand rangement fermé et réfrigéré en partie haute de la planche de bord. Généreux, le rangement de console centrale haute\* (15 l) est équipé d'aérateurs pour améliorer la climatisation à l'arrière. Plusieurs rangements ingénieux ont également été pensés pour y déposer ici son smartphone, là des gobelets, ailleurs ses effets personnels. Enfin, Nouveau Citroën Berlingo se voit désormais doté, à l'avant comme à l'arrière, de vitres électriques\*\*.

\* En option. \*\* Selon version.



22 CITROËN ADVANCED COMFORT®

## PORTES LATÉRALES COULISSANTES ET LUNETTE ARRIÈRE OUVRANTE

Pratique à l'intérieur comme à l'extérieur, Nouveau Citroën Berlingo dispose d'une accessibilité de tout premier ordre avec ses deux portes latérales coulissantes. La largeur de ces portes a été optimisée pour accroître au maximum leur praticité. Pour faciliter l'accès au coffre et offrir une accessibilité unique, la lunette arrière peut s'ouvrir\*.

\* Selon version.



# 3 VRAIS SIÈGES ARRIÈRE DE MÊME TAILLE

À l'arrière du Nouveau Citroën Berlingo, tout le monde bénéficie du même confort, quelle que soit sa place, grâce aux trois sièges individuels\* de même largeur. De plus, ces trois sièges offrent un large espace aux genoux, aussi bien en configuration 5 places que 7 places\*\* et en Taille M et XL. Chacun des 3 sièges arrière peut s'escamoter dans le plancher et est équipé de fixation Isofix i-Size.

\* Selon version. \*\* En option.





## MODUTOP®

92 LITRES DE RANGEMENT  
ET UNE LUMINOSITÉ REMARQUABLE

Emblématique du ludospace, le nouveau pavillon multifonction\* de Nouveau Citroën Berlingo reprend le meilleur des deux précédentes générations tout en proposant encore plus de luminosité. Le Modutop® comprend un coffre de pavillon accessible depuis les places arrière ou depuis le coffre et désormais une arche translucide compartimentée, sublimée par une lumière d'ambiance qui court sur toute la longueur et permet de voir les objets qu'elle contient. Le Modutop® procure davantage de luminosité avec la vitre de toit de grande dimension occultable grâce à un store électrique.

\* Selon version.





## — PLANCHER PLAT POUR UNE MODULARITÉ OPTIMALE

Les sièges arrière sont escamotables séparément ou ensemble dans le plancher\*, s'adaptant parfaitement à la configuration souhaitée. Ils permettent d'obtenir un plancher plat. Nouveau Citroën Berlingo peut aussi offrir, en faisant disparaître le siège passager avant dans le plancher\*, jusqu'à 4 000 litres de volume et plus de 3 mètres de longueur de chargement en Taille XL. À l'arrière encore, la tablette cache-bagages\* propose 2 positions avec la position haute, classique, et la position intermédiaire qui permet de compartimenter le coffre. Elle supporte une charge de 25 kg facilement accessible depuis la lunette arrière ouvrante\*. Pratique, la tablette se range derrière les sièges du deuxième rang.

\* Selon version.



## DEUX SILHOUETTES AVEC CHACUNE 7 PLACES

POUR VOYAGER TOUS ENSEMBLE

Nouveau Citroën Berlingo propose désormais deux silhouettes, avec la Taille M et la Taille inédite XL. Deux longueurs capables, l'une comme l'autre, de s'adapter aux besoins du quotidien et surtout d'accueillir confortablement 7 personnes\*.

À noter que les sièges du troisième rang sont extractibles. En Taille XL, ils sont en plus coulissants.

\* En option.



VOLUME DE COFFRE

JUSQU'À  
**322L**  
EN TAILLE XL  
AVEC 7 PERSONNES  
À BORD





## UN CONCENTRÉ DE TECHNOLOGIE POUR PLUS DE SÉCURITÉ ET DE CONNECTIVITÉ

Bien dans son époque, Nouveau Citroën Berlingo possède en tout 19\* technologies de sécurité et d'aide à la conduite ainsi que 4\* technologies de connectivité, parmi lesquelles la recharge sans fil pour smartphone ou le système de navigation 3D connectée à reconnaissance vocale. Enfin, pour encore plus de sérénité à bord, Nouveau Citroën Berlingo est équipé de Citroën Connect Box avec Pack SOS et Assistance inclus.

\* Selon version.





## MAÎTRISE DE LA ROUTE

GRIP CONTROL AVEC HILL ASSIST DESCENT ET CONTRÔLE DE STABILITÉ DE L'ATTELAGE

Nouveau Citroën Berlingo a été pensé pour vous assurer la meilleure des tenues de route. C'est la raison de la présence du Grip Control\* avec Hill Assist Descent, qui permet de maîtriser sa motricité et sa vitesse par tous types de temps et sur tous types de route, même en forte pente.

Une fonction supplémentaire de l'ESP, le contrôle de stabilité de l'attelage, permet de détecter pour les véhicules équipés d'un dispositif d'attelage\* les mouvements d'oscillation de la remorque et d'agir sur les freins du véhicule pour la stabiliser.

\* En option.



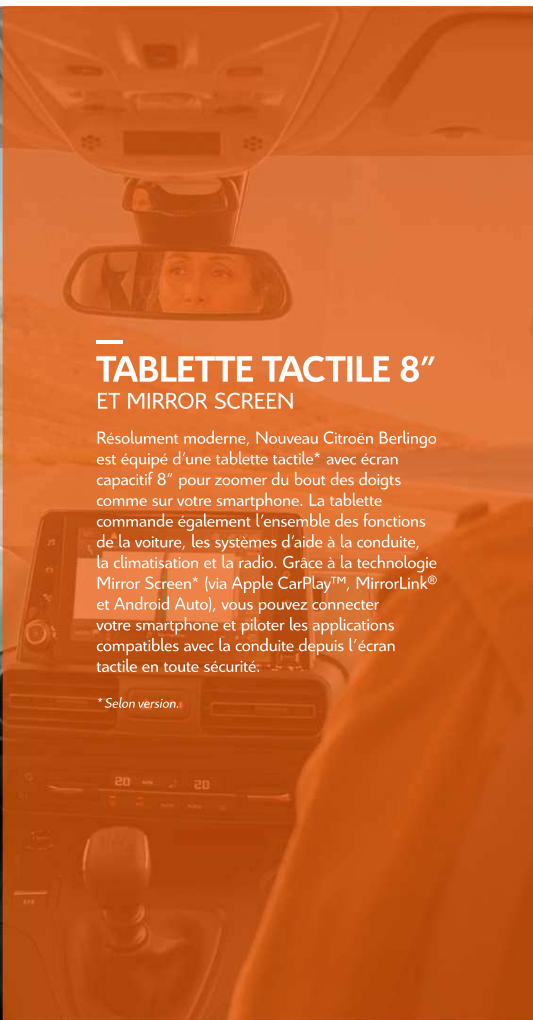
GRIP CONTROL AVEC HILL ASSIST DESCENT

## AFFICHAGE TÊTE HAUTE COULEUR

Les principales données et informations utiles à la conduite sont projetées en couleurs et en permanence sur une lame escamotable\*, dans le champ de vision du conducteur pour ne jamais quitter la route des yeux.

*\* Selon version.*





## — TABLETTE TACTILE 8" ET MIRROR SCREEN

Résolument moderne, Nouveau Citroën Berlingo est équipé d'une tablette tactile\* avec écran capacitif 8" pour zoomer du bout des doigts comme sur votre smartphone. La tablette commande également l'ensemble des fonctions de la voiture, les systèmes d'aide à la conduite, la climatisation et la radio. Grâce à la technologie Mirror Screen\* (via Apple CarPlay™, MirrorLink® et Android Auto), vous pouvez connecter votre smartphone et piloter les applications compatibles avec la conduite depuis l'écran tactile en toute sécurité.

\* Selon version.





## CITROËN CONNECT NAV ET RECHARGE SANS FIL POUR SMARTPHONE

Le système de navigation 3D\* connectée de toute dernière génération, Citroën Connect Nav, est associé à des services comme TomTom Traffic pour proposer notamment des informations sur le trafic en temps réel ou la localisation et les prix des stations-service et des parkings. De plus pour éviter les câbles de téléphone, un rangement dédié aux smartphones intègre un dispositif inédit de recharge par induction magnétique\*\*.

\* Selon version. \*\* En option.



## 19 ÉQUIPEMENTS DE SÉCURITÉ ET D'AIDE À LA CONDUITE

|  |   |  |   |  |  |   |  |   |
|--|---|--|---|--|--|---|--|---|
|   |    |   |   |   |   |    |   |    |
| <p></p> <p><b>AFFICHAGE TÊTE HAUTE COULEUR*</b></p> <p>Grâce à cet équipement, le conducteur garde les yeux sur la route tout en ayant dans son champ de vision, sur une lame transparente, les informations essentielles à la conduite (vitesse courante et conseillée, consigne du régulateur-limiteur de vitesse, consignes de navigation et alerte de risque de collision).</p> | <p></p> <p><b>PARK ASSIST**</b></p> <p>Ce système est une aide active au stationnement, en créneau ou en bataille. À la demande du conducteur, il détecte automatiquement une place, puis pilote la direction pour se garer en toute sécurité. Il ne reste plus qu'à passer la marche arrière, à accélérer et à freiner.</p> | <p></p> <p><b>COFFEE BREAK ALERT</b></p> <p>Le système prévient le conducteur lorsqu'il est temps de faire une pause, soit après deux heures de conduite cumulée à plus de 65 km/h.</p> | <p></p> <p><b>ALERTE ATTENTION CONDUCTEUR**</b></p> <p>Ce système évalue l'état de vigilance du conducteur en identifiant les écarts de trajectoire par rapport aux marquages au sol. Cette fonction est particulièrement adaptée sur les voies rapides à plus de 65 km/h.</p> | <p></p> <p><b>SYSTÈME DE SURVEILLANCE D'ANGLE MORT**</b></p> <p>Très utile sur les voies rapides ou les autoroutes, ce système de surveillance indique au conducteur la présence d'un véhicule dans les angles morts par une diode orange, placée dans l'angle des rétroviseurs extérieurs.</p> | <p></p> <p><b>ALERTE ACTIVE DE FRANCHISSEMENT INVOLONTAIRE DE LIGNE</b></p> <p>Ce système fonctionne à l'aide d'une caméra qui reconnaît les lignes continues et discontinues. Il détecte le franchissement involontaire d'un marquage au sol des voies de circulation. La direction contrebraque alors progressivement pour maintenir le véhicule dans sa voie initiale. La correction est interrompue dès l'activation des clignotants.</p> | <p></p> <p><b>RECONNAISSANCE ÉTENDUE DES PANNEAUX ET RECOMMANDATION DE VITESSE**</b></p> <p>Ce système apporte au conducteur, à tout moment, l'information sur la limitation à respecter. Quand un panneau de limitation de vitesse est détecté par la caméra, le conducteur peut accepter la recommandation de vitesse et en faire sa vitesse de régulation ou de limitation.</p> | <p></p> <p><b>ALERTE RISQUE COLLISION</b></p> <p>Elle permet de prévenir le conducteur que son véhicule risque d'entrer en collision avec le véhicule qui le précède ou un piéton présent dans sa voie de circulation. Si un risque de collision est détecté, une alerte visuelle et sonore est donnée au conducteur.</p> | <p></p> <p><b>ACTIVE SAFETY BRAKE</b></p> <p>Ce système de freinage d'urgence limite le risque d'accrochages. Il fonctionne à partir de 5 km/h avec des objets fixes ou mobiles et avec les piétons. Si un risque de collision est détecté, une alerte est donnée au conducteur. Et s'il n'y a aucune réaction de ce dernier, le système freine automatiquement le véhicule.</p> |

\* Selon version. \*\* En option.

## 19 ÉQUIPEMENTS DE SÉCURITÉ ET D'AIDE À LA CONDUITE



### AIDE AU DÉMARRAGE EN PENTE

Ce système empêche le déplacement non souhaité du véhicule dans une côte lorsque la pédale de frein est relâchée. L'aide au démarrage en pente agit sur des pentes supérieures à 3% en stabilisant le véhicule pendant environ deux secondes. Le conducteur peut ainsi passer sereinement de la pédale de frein à la pédale d'accélérateur.



### CAMÉRA DE REcul AVEC TOP REAR VISION\*\*

Dès le passage de la marche arrière, la caméra permet de visualiser sur la tablette tactile la vue arrière du véhicule, agrémentée de repères de couleurs, ainsi qu'une image reconstituée de son environnement arrière à 180°. À l'approche d'un obstacle, la caméra zoome automatiquement.



### GRIP CONTROL AVEC HILL ASSIST DESCENT\*\*

Le système d'antipatinage optimise la motricité des roues avant en fonction du terrain rencontré. La molette intégrée à la planche de bord permet de sélectionner l'un des 5 modes : Standard, Neige, Sable, Boue, ESP OFF. La fonction Hill Assist Descent maintient le véhicule à vitesse réduite, apportant contrôle et sécurité, même en forte pente. Cette fonction s'active grâce à un bouton dédié sur la console centrale et fonctionne aussi bien en marche avant qu'en marche arrière.



### AUTO COMMUTATION AUTOMATIQUE DES FEUX DE ROUTE\*\*

Cette fonction prend en charge la permutation des feux de route et des feux de croisement, en fonction du trafic, quand des voitures sont détectées.



### AIDE AU STATIONNEMENT AVANT, ARRIÈRE ET LATÉRAL\*\*

Ce système informe le conducteur de la proximité des obstacles via des repères visuels qui s'affichent sur la tablette tactile 8" et par une alerte sonore.

### ACCÈS ET DÉMARRAGE MAINS LIBRES\*\*

Ce système permet de verrouiller, déverrouiller et démarrer son véhicule tout en gardant la clé sur soi.



### ÉCLAIRAGE STATIQUE D'INTERSECTION\*

Il apporte un faisceau lumineux supplémentaire à l'intérieur du virage et augmente ainsi la visibilité et la sécurité dans les virages et les intersections.



### FREIN DE STATIONNEMENT ÉLECTRIQUE\*

Cet équipement fonctionne de deux manières. Il se serre automatiquement dès l'arrêt du moteur et se desserre dès la mise en mouvement du véhicule. Ce frein peut également être serré et desserré de façon manuelle, en actionnant la palette de commande.



### RÉGULATEUR DE VITESSE ADAPTATIF\*\*

À l'aide d'une caméra, le dispositif détecte la voiture qui précède et maintient automatiquement la distance de sécurité choisie au préalable par le conducteur, en intervenant sur le frein et l'accélérateur. La fonction Stop, uniquement disponible sur la boîte de vitesses EAT8, permet d'aller jusqu'à l'arrêt du véhicule (disponible fin 2018).



### CONTRÔLE DE STABILITÉ DE L'ATTELAGE\*\*

Cette fonction supplémentaire de l'ESP détecte les mouvements d'oscillation de la remorque et agit sur le système de freinage du véhicule pour la stabiliser et ce, sur tous les véhicules équipés d'un dispositif d'attelage\*\*.

\* Selon version.  
\*\* En option.

## MOTORISATIONS

### UNE GAMME EFFICIENTE DE DERNIÈRE GÉNÉRATION

Nouveau Citroën Berlingo propose une large gamme de motorisations aux performances de tout premier ordre. Adaptées à tous les usages, urbains comme extra-urbains, ces motorisations existent en versions Essence et Diesel.



*Certains moteurs proposent également la nouvelle boîte de vitesses automatique à 8 rapports EAT8, pour davantage de confort et de plaisir de conduite. Elle fluidifie la gestion des passages de vitesse et optimise les consommations et les émissions de CO<sub>2</sub>.*







## SÉLECTION D'ACCESSOIRES



COFFRE DE TOIT



PORTE-VELOS SUR ATTELAGE



HOUSSE DE PARKING



ATTELAGE AVEC ROTULE DÉMONTABLE SANS OUTILS

## JANTES ET ENJOLIVEUR



ENJOLIVEUR 16" TWIRL



JANTE ALLIAGE 16" STARLIT DIAMANTÉE



JANTE ALLIAGE 17" SPIN DIAMANTÉE

## CONSOmmATIONS DE CARBURANT ET ÉMISSIONS CO<sub>2</sub> NEDC\*

| Motorisations (€ 6.d-TEMP)    | Urbaine (l/100 km) | Extra-urbaine (l/100 km) | Mixte (l/100 km) | Émissions de CO <sub>2</sub> (g/km) |
|-------------------------------|--------------------|--------------------------|------------------|-------------------------------------|
| Essence PureTech 110 S&S BVM6 | 6,2                | 4,8                      | 5,0              | 121                                 |
| Diesel BlueHDi 75 BVM         | 4,6                | 3,8                      | 4,1              | 108                                 |
| Diesel BlueHDi 100 BVM        | 4,8                | 4,0                      | 4,0              | 112                                 |
| Diesel BlueHDi 130 S&S BVM6   | 4,8                | 4,0                      | 4,0              | 113                                 |
| Diesel BlueHDi 130 S&S EAT8   | 4,6                | 4,1                      | 4,0              | 113                                 |

\* Sous réserve d'homologation. À partir du 1<sup>er</sup> septembre 2017, les valeurs de consommation de carburant et d'émissions de CO<sub>2</sub> de certains véhicules neufs sont déterminées sur la base d'une nouvelle réglementation (WLTP), et les valeurs obtenues ont été converties en NEDC pour permettre la comparabilité. Veuillez à vous rapprocher de votre Point de Vente Citroën pour de plus amples informations et pour vérifier si ces valeurs n'ont pas évolué. Les valeurs ne tiennent pas compte notamment des conditions d'usage, du style de conduite, des équipements ou des options et peuvent varier en fonction du type de pneumatiques. Pour de plus amples renseignements sur les consommations de carburant et d'émissions de CO<sub>2</sub>, veuillez consulter le guide pratique intitulé « Consommations conventionnelles de carburant et émissions de CO<sub>2</sub> des véhicules particuliers neufs » disponible gratuitement dans tous les Points de Vente Citroën ou auprès de l'ADEME - Agence de l'environnement et de la maîtrise de l'énergie [Editions 2, square Lafayette, BP 406, F-49004 Angers Cedex 01] ou sur <http://www.carlabelling.ademe.fr/>

## DIMENSIONS



Valeurs en millimètres.



**COMMERCIALE :** 2 ANS, remise en état ou remplacement des pièces défectueuses. Citroën Assistance 24h/24 et 7j/7.  
**PEINTURE :** 3 ANS pour les véhicules particuliers. 2 ans pour les véhicules utilitaires.  
**ANTI-PERFORATION :** 12 ANS pour les véhicules particuliers. 5 ans pour les véhicules utilitaires.

Pour plus d'informations, consultez les conditions détaillées dans votre Point de Vente Citroën.



**EXTENSION DE GARANTIE :** DE 2 À 5 ANS de garantie supplémentaire, de 40 000 à 175 000 km\*. Prolongement de la garantie commerciale. Citroën Assistance 24h/24 et 7j/7. Identification immédiate dans tout le réseau Citroën.  
**GARANTIE & ENTRETIEN :** DE 3 À 7 ANS, de 30 000 à 175 000 km\*. Avantages du contrat Entretien & Assistance. Prolongement de la garantie contractuelle.  
**SERVICE COMPRIS :** DE 3 À 7 ANS de garantie supplémentaire, de 30 000 à 175 000 km\*. Avantages du contrat Garantie & Entretien. Remplacement des pièces d'usure (hors pneumatiques). Contrôle technique (4 ans et plus).

\* À la première des deux échéances atteinte. Kilométrage à compter du km 0 du véhicule. Durée à compter de la date de première mise en circulation.

## INSPIRED BY YOU



**TÉLÉCHARGEZ LA NOUVELLE APPLICATION MOBILE MY CITROËN** pour bénéficier d'un suivi personnalisé de votre véhicule et accéder à tous les services Citroën depuis votre smartphone.



**TÉLÉCHARGEZ L'APPLICATION MOBILE SCAN MY CITROËN** pour bénéficier de toute la documentation de bord à portée de main ! Grâce à la réalité augmentée, scannez les éléments de votre véhicule et accédez directement aux éléments qui vous intéressent.



**ÉVALUEZ, DÉPOSEZ ET PARTAGEZ VOTRE AVIS SUR VOTRE VÉHICULE** ou dans un Point de Vente Citroën après l'achat, ou lors d'une intervention effectuée en atelier sur votre véhicule. La note ainsi que l'avis sont publiés sur le site de Citroën.



**LOUEZ UNE CITROËN CHEZ CITROËN**  
 Besoin d'un monospace pour prendre des vacances en famille, d'un utilitaire pour déménager ou tout simplement envie de s'évader le temps d'un week-end ? Pensez à la location chez votre concessionnaire Citroën.



**VOTRE VOITURE VOUS RAPPORTE DE L'ARGENT**  
 Avec le service d'autopartage de Citroën, louez votre véhicule lorsque vous ne l'utilisez pas. Vous pouvez bénéficier d'un parking gratuit et être rémunéré pour chaque kilomètre parcouru.

Pour plus d'informations : [citroen.fr](http://citroen.fr).

Financement et offres de service.

**CITROËN préfère TOTAL** - AUTOMOBILES CITROËN - RCS Paris 642 050 199. Les informations sur les modèles et leurs caractéristiques correspondent à une définition au moment de l'impression de ce document ; elles ne peuvent être considérées comme commerciales. Citroën se réserve le droit de modifier sans préavis les caractéristiques des modèles présentés, sans être tenue de mettre à jour ce document. La représentation des teintes est indicative, les techniques d'impression ne permettant pas une reproduction fidèle des couleurs. Pour tout renseignement, téléphonez à Citroën Information Clientèle au 09 69 39 18 18 ou connectez-vous sur [www.citroen.fr](http://www.citroen.fr). Pour toute information sur le Service Citroën, contactez l'un des Points de Vente de notre réseau en France.



POUR DÉCOUVRIR LA GAMME CITROËN

Connectez-vous sur [www.citroen.fr](http://www.citroen.fr), depuis votre mobile sur <http://m.citroen.fr> ou téléchargez gratuitement l'application.