



OTHEOS | METATRON | OMNIEL



BINZ



Unser Werk in Lorch | The BINZ-production-plant in Lorch



MADE IN GERMANY



Baden-Württemberg

Wir, das BINZ-Team, freuen uns, dass Sie sich für unsere Bestattungslimousinen interessieren - Danke dafür!

Seit mehr als 75 Jahren fertigen wir hier in Lorch Sonderfahrzeuge für unterschiedlichste Einsatzzwecke, und das immer nach modernsten Verfahren. Qualität ist unser Anspruch - made in Germany.

Gerne zeigen wir auch Ihnen, wie wir eine Bestattungslimousine herstellen. Seien Sie unser Gast, wir laden Sie und Ihr Team gerne zu uns nach Lorch ein.

Sie haben viel zu tun? Sie haben wenig Zeit? Dann kommen wir selbstverständlich - völlig unverbindlich - genau so gerne zu Ihnen.

We, the BINZ-Team, are pleased that you are interested in our E-Class hearses. Thanks for this!

Since more than 75 years we manufacture special vehicles here in Lorch for most different use purposes and this according to most modern methods. Quality is our device - made in Germany.

It would be a pleasure for us to show you how we produce our vehicles. Come to visit us in Lorch together with your team.

You are very busy and there is no time to come to Lorch - please let us have your requirements to submit you an offer without obligation for further discussion.

SICHERHEIT

SAFETY | 04

PRODUKTION

PRODUCTION | 05

OTHEOS

OTHEOS | 06

INNOVATIONEN

INNOVATIONS | 08

METATRON

METATRON | 10

STAUARAUM METATRON

STORAGE COMPARTMENT METATRON | 12

OMNIEL

OMNIEL | 14

SARGLADEBÖDEN

LOADING DECKS | 16

LADUNGSSICHERUNG

LOAD SECURING | 18

STAUARAUM

STORAGE COMPARTMENT | 20

INDIVIDUALISIERUNG

INDIVIDUALIZATION | 22

AUSSTATTUNGSLINIEN

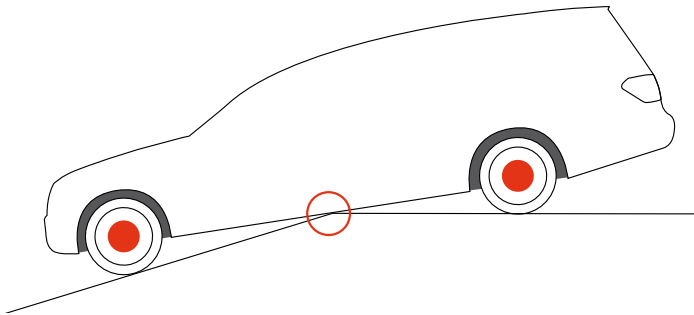
EQUIPMENT LINES | 24

TECHNISCHE DATEN

TECHNICAL DATA | 26

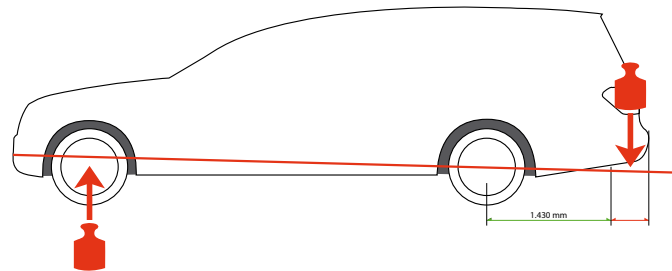
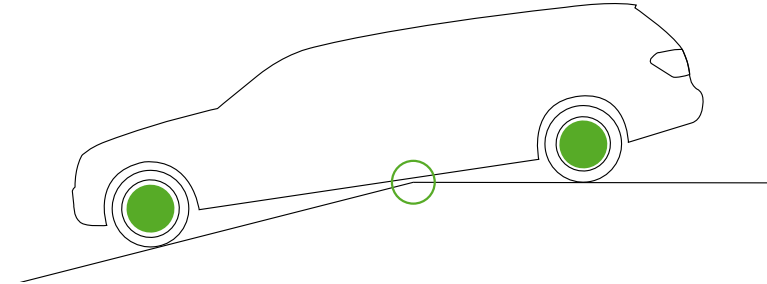
SERVICE

SERVICE | 27



Vorteile, die Ihnen unsere BINZ VF 212 basierte Bestattungslimousine bietet:

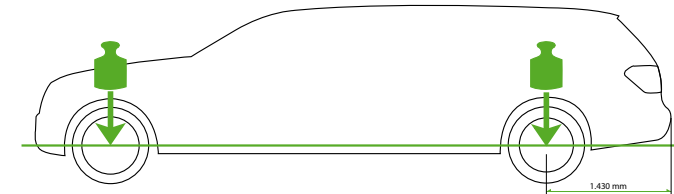
- Größer dimensioniertes, auf Länge und Gewicht angepaßtes Bremssystem.
- Stärkere, dem zulässigen Gesamtgewicht angepaßte Federbeine für mehr Bodenfreiheit.
- Ausgegliche Gewichtsverteilung für ein sicheres und komfortables Fahrverhalten.
- ESP, ASP und ABS
Die modernen Fahrassistenzsysteme sind eigens für das verlängerte Fahrgestell mit dem Partner Bosch entwickelt und angepasst.



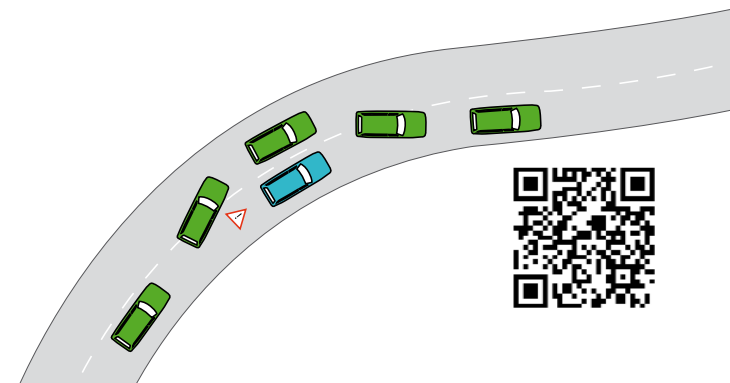
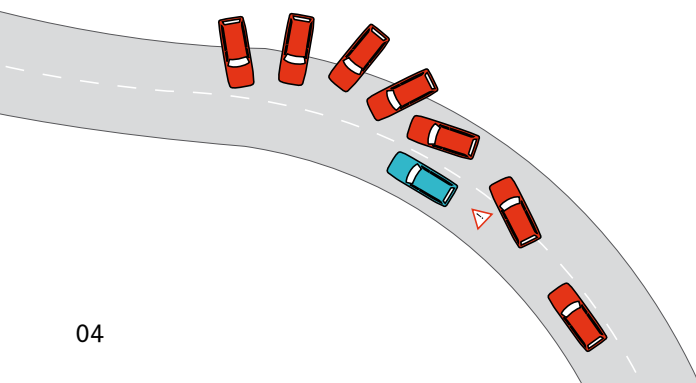
Sicherheit und Fahrkomfort stehen bei uns an oberster Stelle.

Advantages of our Binz VF 212 based hearse

- Braking system adapted to length and height
- Adapted suspension struts adapted to gross vehicle weight offering more clearance height.
- Balanced weight distribution for safe and comfortable driving
- ESP, ASP and ABS
Together with our partner Bosch, new developed and adapted systems.




Safety and comfortable driving is our top priority.



Auch die Verlängerung des Fahrgestells, der Wiederaufbau aller Verbindungsleitungen und das Anpassen aller sicherheitsrelevanten Applikationen findet bei BINZ in Lorch statt – Qualität made in Germany. Mit dem Ziel, unseren Kunden zuverlässige und wertstabile Bestattungslimousinen zur Verfügung zu stellen.



Extension of chassis and wiring, adapted application of all safety-relevant parts – made in Lorch = quality made in Germany.





STILVOLL UND ALLTAGSTAUGLICH - BINZ OTHEOS

Eine repräsentative Bestattungslimousine muß immer Schönheit und Funktion verbinden. Die äußere Schönheit erreicht der BINZ OTHEOS durch die konsequente und harmonische Fortführung der vorgegebenen Linienführung, die innere Schönheit durch die von Ihnen - unseren Kunden - zusammengestellten Ausstattungen mit individuellen Merkmalen.

STYLISH AND SUITABLE FOR DAILY USE - BINZ OTHEOS

A representative E-class hearse must always connect beauty and function. The BINZ OTHEOS achieves the outer beauty by the consistent and harmonious continuation of the alignment, the inner beauty by the equipment with individual features arranged by you - our customer.



OTHEOS



BENZ






In der Tradition unseres Firmengründers stehen wir auch heute für innovatives und fortschrittliches Handeln im Bau und bei der Ausstattung unserer Bestattungslimousinen. Und dies alles bei einer überraschend guten Wirtschaftlichkeit, auch und gerade im Vergleich zu Transportern und anderen Bestattungsfahrzeugen.

Mehr Informationen dazu? Sprechen Sie uns bitte an!

In the tradition of our company's founder we stand for an innovative and progressive acting in the production and equipment of our E-Class-based hearses. All this at a surprising good economy in comparison with vans and other hearses.

Do you want to have more information? Please do not hesitate to contact us!





SCHLICHTE ELEGANZ - BINZ METATRON

Im METATRON vereinen sich Form und Funktion, äußeres Bekenntnis und innere Werte. Elegante Linienführung und innovative Materialkomposition gepaart mit komfortablen 2-Sargraum und stilvoller Ausstattung. Wirtschaftlich, alltagstauglich und in höchster Qualität. Der harmonische Begleiter für den letzten Weg.


METATRON - SIMPLE ELEGANCE

The METATRON combines pure form and function with an assured appearance and inner values. Elegant lines and innovative materials are coupled with the convenient 2-coffin loading space and stylish equipment, economical everyday use and the highest quality. A harmonious companion for the final journey.

METATRON



BINZ



BINZ – FÜR MENSCHEN GEMACHT

Ihre Gesundheit und das Wohlbefinden Ihrer Mitarbeiter sind uns wichtig.
Bei der Fahrzeugauslegung und der Entwicklung der Sargladeböden
stand deshalb die ergonomische Gestaltung im Mittelpunkt.

BINZ – WITH PEOPLE IN MIND

Your health and the well-being of your employees are of the utmost
important to us. Ergonomic construction is central to the vehicle
design and the development of the coffin loading deck.



AUSSERGEWÖHNLICH UND REPRÄSENTATIV - BINZ OMNIEL

Der große Bruder des OTHEOS und METATRON heißt OMNIEL. Konzipiert für eine Reihe von Ländern im gesamten europäischen Raum, bietet er mit seiner zweiten Sitzreihe ein Angebot von vier Sitzplätzen. Die Ausstattungsmöglichkeiten des Sargraumes – so ist z.B. ein Glasdach erhältlich – sind noch vielseitiger.

EXTRAORDINARY AND REPRESENTATIVE - BINZ OMNIEL

Omniel is the „big brother“ of Otheos and METATRON. Conceived for some European countries and with a second seat-row, the Omniel offers 4 seats as well as further options for the coffin's compartment, for example glass-roof.





OMNIEL
OMNIEL



BENZ



Unser Sargladeboden Manuell ist im 1-Sarg-Betrieb in unterer Stellung ausziehbar und überzeugt hierbei mit seiner niedrigen Beladehöhe. Durch eine günstige Gewichtsverteilung und das innovative Rollensystem ist der Kraftaufwand für die Bedienung besonders niedrig.

Our loadingdeck manual is extendable in the lower position in 1-casket-use, convincing with its low loading height.



LOADINGDECK MULTIFUNCTION | SARGLADEBODEN MULTIFUNKTION



Unser Sargladeboden Multifunktion ermöglicht besonders ergonomisches und rüchenschondendes Beladen, da die Bahnen im oberen Zustand einzeln ausziehbar sind und somit seitlich beladen werden können. Die Mittelbahn ist elektrisch höhenverstellbar. (Metatron: Optional sind die Bahnen einzeln elektrisch ausfahrbar.)

Loadingdeck Multifunction: At this deck both side guides in upper position can be extended either complete or in parts (which makes handling more ergonomic and protects the back as it allows to load from the side). The middle of the deck is electrically height-adjustable. (Metatron: Optional the deck can be electrically extended.)



Ihre Arbeit ist schwer - wir wollen sie Ihnen etwas erleichtern. Robuste und alltagstaugliche, für den Dauerbetrieb konzipierte Zubehörteile, erlauben ein komfortables, schnelles und sicheres Arbeiten im Einsatz.

Your work is hard - we want to make it a little easier.
Robust and reasonable accessories enable comfortable, quick and safe operation.



Sargstopper mit Querverschiebung
coffin-stop with lateral support



Trennwandschutzbügel
protection-clamp at partition



Anschlag für Roll-in-Fahrgestell
front-stop for carrier



Halterung für Roll-in-Fahrgestell
carrier-stop



Adapter für Halterung
locking bolt for carrier



Komfortables Ladesystem mit Rollern und Slidern für Särge ohne FüÙe. Es sind unterschiedliche, den Kundenwünschen angepasste, Anordnungen der Rollern und Slidern verfügbar.

The comfortable loading system is available with rollers and sliders for coffins without legs in different layouts according to customer's request.



Individual Stopper
individual stop bar



Edelstahl Sargschlitten
stainless steel sliders



Viele praktische Ausstattungsdetails und Stauraumlösungen erweitern die Funktionalität erheblich. Ein Großteil der Lösungen ist aus den Anregungen unserer Kunden entstanden.

Wie können wir Ihre neue Bestattungslimousine in der Zukunft noch besser ausstatten?

Wir freuen uns auf Ihre Wünsche und Ideen.



Kantenschutzpaket
edge-protection package



Schublade für Sargroller
drawer for rollers



Stauraum
storage room





Ladekantenschutz breit
wide edge-protection



Ladekantenschutz schmal
small edge-protection



Edelstahl-Einfahrrampe
stainless-steel loading run-up-ramp



Halterung für Sargschlitten
fixation for sliders



Anfahrbügel klappbar
folding run-up clam



Many useful details and solutions for storage capacity enlarge the functionality. A large part of these solutions has been risen from the ideas of our customers.

How can we do the new E-Class-based hearse better in future?

We look forward to your demands and ideas.



Edelstahlwanne für Schaufeltrage | stainless steel tray for scoop-stretcher



Gardinentafel glatt bezogen | curtain-panel with plane cover

Gardinentafel mit Sonnenmuster | curtain-panel in sun-design

Gardinentafel mit elektrischen Rollos | curtain-panel with electric roller blinds





Standarte | flag pole



Chromzierleisten | chromed trims



Ihre neue Limousine soll so individuell wie Sie und Ihr Unternehmen sein? - Gerne! Bitteschön, hier einige Beispiele.

Your new hearse should be as individual as you and your company? - With pleasure! Here some ideas:



Beflockung Heckrollo | flock coating rear roller-blind




Radlaufchrom | chromed wheel-arch



Dachreling | roof-rail



Kerzenhalter | candle holder



BASIC



ELEGANCE



AVANTGARDE



411 | 111 | 211 118 | 218 115 | 215 274 225

OTHEOS



BASIC



ELEGANCE



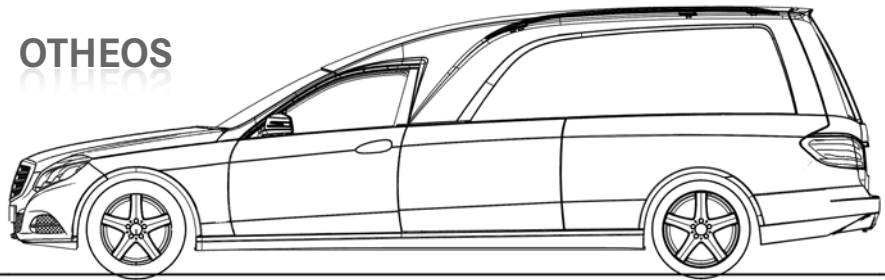
AVANTGARDE

METATRON & OMNIEL

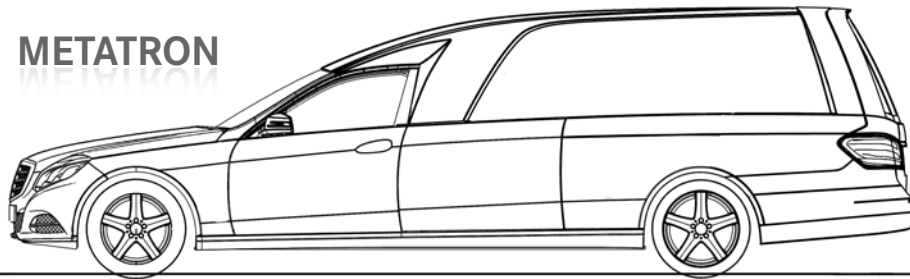


TECHNISCHE DATEN | TECHNICAL DATA


OTHEOS



METATRON



OMNIEL



EFFIZIENT UND DYNAMISCH - BINZ BESTATTUNGSLIMOUSINEN

Für unsere Bestattungslimousinen stehen hocheffiziente moderne Motoren zur Verfügung.

Das als „Engine of the Year“ ausgezeichnete Diesellagregat überzeugt mit Agilität, Laufruhe, niedrigen Verbrauchswerten und geringem Emissionsausstoß. (Effizienzklasse B)

Die Benzinmotoren bieten Spitzenwerte bei Drehmoment und Leistung, während sie zeitgemäße niedrige Verbrauchs- und Emissionswerte vorzuweisen haben. (Effizienzklasse D)

Alle Motoren sind serienmäßig mit der ECO Start-Stopp-Funktion ausgerüstet.

EFFICIENT AND DYNAMIC - BINZ HEARSEES
For the E-class-based hearse there are highly efficient modern engines available.

The diesel engine awarded with “Engine of the Year” is convincing with agility, quiet running and low consumption values and low emission (efficiency class B)

The petrol engines offer a peak value for torque and performance while providing modern low consumption and emission values. (efficiency class D)

All engines equipped with the ECO start-stop function.

OTHEOS	METATRON	OMNIEL
FAHRZEUGABMESSUNGEN DIMENSIONS (mm)		
Fahrzeuglänge length:		
5767	5999	6265
Fahrzeugbreite (inkl. Spiegel / width (incl. mirror)		
1854 (2071)	1854 (2071)	1854 (2071)
Fahrzeughöhe height:		
1780	1780	1860
Radstand wheelbase		
3735	3735	3985
VERFÜGBARE MOTORISIERUNGEN AVAILABLE ENGINES		
Benzinmotoren petrol engine		
	CO ₂ -Emission	Verbrauch consumption
250	172 g/km*	7,4 l/100 km*
350 4Matic	186 g/km*	7,9 l/100 km*
Dieselmotor diesel engine		
	CO ₂ -Emission	Verbrauch consumption
250 cdi	145 g/km*	5,5 l/100 km*

*kombiniert (Werte variieren in Abhängigkeit von Ausstattung und Rädern / Reifen)
combined (Values vary depending on equipment and wheels / tires)



Die optionalen BINZ Garantie-Pakete* schützen Sie bis zu zwei zusätzlichen Jahren vor unerwarteten Reparaturkosten des Basis-Fahrzeuges.

Die Garantie-Pakete bieten folgende Leistungen bzw. Vorteile:

- Sie sind geschützt vor unerwarteten Reparaturkosten*
- Die Garantie-Pakete schließen Kosten für Service-Löhne und Ersatzteile ein
- Es kann bei jedem autorisierten BINZ Partner in Europa geltend gemacht werden
- Der Wert Ihres BINZ wird abgesichert - ein exklusiver Vorteil beim Wiederverkauf

The optional Binz-warranty* packages offer the following:

- you are protected against unexpected repair-costs*
- The warranty-packages include costs for service-wages as well as spare parts
- warranty can be claimed at any authorized Binz partner in Europe
- The value of your Binz-car is hedged - your exclusive advantage for resale.

*Gemäß den Garantiebedingungen des Garantie-Pakets.
According to warranty-terms of warranty-package



BINZ SERVICE - SCHNELL. ZUVERLÄSSIG. KOMPETENT.
Besonders in Notsituationen braucht man zuverlässige Helfer. Als BINZ-Kunde stehen Ihnen unsere speziell ausgebildeten Servicetechniker rund um die Uhr zur Verfügung und sorgen im Schadensfall dafür, dass Sie jederzeit fahr- und einsatzbereit bleiben.

BINZ SERVICE - SPEEDY - RELIABLE - QUALIFIED.
Particularly in emergencies reliable helpers are needed. Our especially trained service technicians are at your disposal as a BINZ customer round-the-clock and take care in the claim that you remain mobile and ready for use.



BINZ



BINZ GMBH & CO. KG | MAIERHOFSTRASSE 15 | D-73547 LORCH | TELEFON +49 (0) 7172/185 - 0 | TELEFAX +49 (0) 7172/185 - 242 | WWW.BINZ-BESTATTUNGSFAHRZEUGE.DE | INFO@BINZ.COM

NACH REDAKTIONSSCHLUSS DIESER DRUCKSCHRIFT, 08/2013, KÖNNEN SICH ÄNDERUNGEN AM PRODUKT ERGEBEN HABEN. DIE ABGEBILDETEN MODELLE ENTHALTEN ZUM TEIL SONDERAUSSTATTUNGEN, DIE NICHT ZUM SERIENMÄSSIGEN LIEFERUMFANG GEHÖREN. ÄNDERUNGEN VON KONSTRUKTIONEN, AUSSTATTUNGEN UND INHALTEN SOWIE DRUCKFEHLER UND IRRTÜMER BLEIBEN DER BINZ GMBH & CO. KG VORBEHALTEN. FARBABWEICHUNGEN SIND DRUCKTECHNISCH BEDINGT. NACHDRUCK, AUCH AUSZUGSWEISE, NUR MIT SCHRIFTLICHER GENEHMIGUNG DER BINZ GMBH & CO. KG, LORCH (WÜRTTEMBERG)

PLEASE NOTE: THE SPECIFICATIONS CONTAINED IN THIS BROCHURE ARE FOR INFORMATION PURPOSES ONLY AND ARE SUBJECT TO CHANGE. IN PARTICULAR, CONTROLS AND SOME ITEMS OF EQUIPMENT ARE POSITIONED DIFFERENTLY. SOME ITEMS OF EQUIPMENT ARE OPTIONAL AND COUNTRY-SPECIFIC. IF YOU REQUIRE ANY SPECIFIC FEATURE, PLEASE CONSULT US TO GET THE LATEST UPDATE. REPRODUCTION OF CONTENT IS SUBJECT TO WRITTEN PERMISSION OF BINZ GMBH & CO. KG. ALL RIGHTS RESERVED. 08/2013