



Das Auto.

# Der California Beach



## California ist Ihr Zuhause für überall dort, wo Sie sich zu Hause fühlen.

Der neue California Beach erfüllt Ihnen den großen Traum von Freiheit und Abenteuer. Sein großzügiger Innenraum ist jetzt noch hochwertiger und mit einer Vollverkleidung versehen. Außerdem können Sie zwischen zwei praktischen Sitzkonfigurationen wählen, die jeweils in eine Liegefläche umwandelbar sind: Passionierte Camper entscheiden sich am besten für die 2er-Sitzbank und den optionalen drehbaren Einzelsitz. Unternehmen Sie öfter etwas mit Freunden oder Bekannten, können Sie den California Beach auch mit einer 3er-Sitzbank und zwei optionalen Einzelsitzen zu einem vollwertigen 7-Sitzer ausstatten lassen.



## Ausstattungen.

Einsame Buchten, malerische Bergdörfer oder moderne Sportresorts – welches Ziel Sie auch ansteuern: Im California Beach haben Sie alles dabei, was Sie unterwegs benötigen. Zum Beispiel jede Menge Sicherheit und Komfort. So schützen Sie während der Fahrt neben einem Fahrer- und Beifahrerairbag serienmäßige Seiten- und Kopfairbags vorne. Die elektronische Wegfahrsperrung sorgt dafür, dass Ihr Fahrzeug nicht durch Unbefugte gestartet werden kann. Und mit Hilfe der beiden Funkklappschlüssel aktivieren bzw. deaktivieren Sie die Zentralverriegelung bequem auf Knopfdruck. Natürlich können Sie die Zentralverriegelung auch von innen betätigen – und sich auf der zu einer komfortablen Liegefläche verwandelten Sitzbank von einem erlebnisreichen Tag erholen. Zusammen mit dem Hochbett bietet der California Beach vier gemütliche Schlafplätze für Erwachsene.



Vier Stahlräder 7 J x 17. Mit Reifen 235/55 R17 103 W XL.

**B**



Die Verdunkelung im Wohnraum. Aus der Dachrahmenverkleidung lassen sich an allen vier Seitenfenstern Rollos ziehen, die an den Fensterholmen blickdicht abschließen. Das Heckfenster kann ebenfalls mit einem Rollo verdunkelt werden. Dieses wird von unten aus der Verkleidung der Heckklappe gezogen und anschließend oben eingehakt. Im Fahrerhaus können die Front- und Seitenscheiben mit einem blickdichten Stoff verdunkelt werden, der mit Hilfe von Steck- und Spannrahmen eingesetzt wird.

**B**



Das Bett in der ersten Etage misst 1,20 m x 2,00 m. Unter der Matratze sorgt ein Lattenrost für verbesserten Liegekomfort. Am Kopfende kann man aufrecht sitzen.

**B**



Das Cockpit. Das übersichtlich gestaltete Armaturenbrett bietet viele Funktionen, die Ihre Reise angenehmer machen. So lässt sich das in Höhe und Neigung verstellbare Lenkrad leicht auf die Größe des Fahrers einstellen. Die erhöht angebrachte Schaltung sorgt für eine ergonomische Sitzhaltung und damit für ein ermüdungsfreieres Fahren. Und die vielen Ablagemöglichkeiten sowie das verschließbare Handschuhfach bieten jede Menge Platz für wichtige Reiseutensilien.

**B**



Zwei Klappstühle. Die beiden mit robustem Stoff bezogenen Klappstühle sind äußerst bequem und verschwinden über Nacht einfach in einer Tasche an der Heckklappe.

**B**

Serienausstattung

Beach

Sonderausstattung

## Verbrauch und CO<sub>2</sub>-Emissionen.

Dieselmotoren	Tankvolumen ca. 80 l	2,0-l-TDI (62 kW/ 220 Nm) Frontantrieb	2,0-l-TDI (75 kW/ 250 Nm) Frontantrieb	2,0-l-TDI (103 kW/ 340 Nm) Frontantrieb
<b>California Beach</b>				
<b>Kraftstoffverbrauch, l/100 km*</b>	mit Schaltgetriebe:	5-Gang	5-Gang	6-Gang
	innerorts	9,7	9,7	9,8
	außerorts	6,3	6,3	6,5
	kombiniert	7,5	7,5	7,7
	mit Doppelkupplungsgetriebe (DSG):	–	–	7-Gang
	innerorts	–	–	10,4
außerorts	–	–	6,9	
kombiniert	–	–	8,2	
<b>CO<sub>2</sub>-Emission kombiniert, g/km*</b>	mit Schaltgetriebe:	198	198	203
	mit Doppelkupplungsgetriebe (DSG):	–	–	216

Dieselmotoren	Tankvolumen ca. 80 l	2,0-l-TDI (103 kW/ 340 Nm) 4MOTION	2,0-l-BiTDI (132 kW/ 400 Nm) Frontantrieb	2,0-l-BiTDI (132 kW/ 400 Nm) 4MOTION
<b>California Beach</b>				
<b>Kraftstoffverbrauch, l/100 km*</b>	mit Schaltgetriebe:	6-Gang	6-Gang	6-Gang
	innerorts	10,4	9,8	10,5
	außerorts	7,1	6,7	7,2
	kombiniert	8,3	7,8	8,4
	mit Doppelkupplungsgetriebe (DSG):	–	7-Gang	7-Gang
	innerorts	–	10,2	11,1
außerorts	–	6,9	7,5	
kombiniert	–	8,1	8,8	
<b>CO<sub>2</sub>-Emission kombiniert, g/km*</b>	mit Schaltgetriebe:	219	205	221
	mit Doppelkupplungsgetriebe (DSG):	–	214	232

\*Die Kraftstoffverbrauchs- und Emissionswerte sind nach dem vorgeschriebenen Messverfahren (EG-Verordnung 715/2007 in der gegenwärtig geltenden Fassung) ermittelt. Hinweis nach Richtlinie 1999/94/EG in der gegenwärtig geltenden Fassung: Die Angaben beziehen sich nicht auf ein einzelnes Fahrzeug und sind nicht Bestandteil des Angebots, sondern dienen allein Vergleichszwecken zwischen den verschiedenen Fahrzeugtypen. Kraftstoffverbrauch und CO<sub>2</sub>-Emissionen eines Fahrzeugs hängen nicht nur von der effizienten Ausnutzung des Kraftstoffs durch das Fahrzeug ab, sondern werden auch vom Fahrverhalten und von anderen nicht technischen Faktoren beeinflusst. CO<sub>2</sub> ist das für die Erderwärmung hauptsächlich verantwortliche Treibhausgas. Ein Leitfaden über den Kraftstoffverbrauch und die CO<sub>2</sub>-Emissionen, der Daten für alle neuen Personenkraftfahrzeugmodelle enthält, ist unentgeltlich an allen Verkaufsstellen in der Europäischen Union sowie für Interessenten aus Deutschland auch bei der DAT Deutsche Automobil Treuhand GmbH, Hellmuth-Hirth-Straße 1, 73760 Ostfildern, erhältlich.

Unsere Fahrzeuge sind serienmäßig mit Sommerreifen ausgestattet. Seit 1. Mai 2006 sind Sie in der Bundesrepublik Deutschland gesetzlich verpflichtet, die Ausrüstung Ihres Fahrzeugs, insbesondere die Bereifung, an winterliche Wetterverhältnisse anzupassen. Ihr Volkswagen Partner berät Sie gern dabei.

## Lackierungen.

Damit Ihr Volkswagen optimal vor mechanischen und chemischen Einwirkungen geschützt ist, wird die Karosserie zunächst verzinkt. Erst danach tragen wir die Lackierung in mehreren Schichten auf und lassen sie aushärten.



Candy-Weiß  
**Uni-Lackierung**  
**B4B4**



Salsa Red  
**Uni-Lackierung**  
**4Y4Y**



Sunny Yellow  
**Uni-Lackierung**  
**M9M9**



Fresco Grün  
**Metallic-Lackierung**  
**3P3P**




Olympiablau  
**Metallic-Lackierung**  
**S6S6**




Reflexsilber  
**Metallic-Lackierung**  
**8E8E**




Sandbeige  
**Metallic-Lackierung**  
**P8P8**



Night Blue  
**Metallic-Lackierung**  
**Z2Z2**



Natural Grey  
**Metallic-Lackierung**  
**M4M4**



Dark Wood  
**Perleffekt-Lackierung**  
**P3P3**




Deep Black  
**Perleffekt-Lackierung**  
**2T2T**



## Sitzbezüge.

Hochwertige, robuste Materialien und eine fachgerechte Verarbeitung sind das A und O bei der Herstellung strapazierfähiger Sitzbezüge – und gerade in einem Campingmobil wichtig, weil hier die Sitz- und Liegeflächen stärker beansprucht werden. Der California Beach ist deshalb mit einem mehrfarbigen Stoff Sitzbezug in unempfindlichen Farben ausgestattet, die genau auf das Interieur des Fahrzeugs abgestimmt sind.



Takato  
Blau-Anthrazit/  
Classic Grey  
**Stoffsitzbezug**  
**RH**



Die Abbildungen auf diesen Seiten können nur Anhaltspunkte sein, weil die Farben im Druck nicht wirklichkeitsgetreu wiedergegeben werden können.

Serienausstattung

Beach

Sonderausstattung

# Der California Beach

065.1191.23.01 • Printed in Germany

Änderungen vorbehalten

Ausgabe: Juni 2010

Internet: [www.volkswagen.de/california](http://www.volkswagen.de/california)