



Das Auto.

# Der California




California ist, jeden Tag etwas anderes zu erleben.



## 02 Der California.

- 22 Exterieur.
- 23 Räder.
- 25 Interieur.
- 27 Motoren, Fahrwerk und Getriebe.
- 29 Sicherheit.
- 31 Komfort.
- 36 Multimedia.
- 37 Volkswagen Original Zubehör.
  
- 39 Technische Daten.
- 40 Lackierungen und Sitzbezüge.
- 43 CarePort.



„California ist, sich mit jedem erreichten Ziel  
ein neues zu setzen.“

Björn Dunkerbeck, 36-facher Weltmeister im Windsurfen.

Die Welt ist groß – und es gibt viel mehr zu entdecken als nur einen einzigen Ort. Gut, wenn man sich für ein Fahrzeug entschieden hat, mit dem die Reise genauso viel Spaß macht wie das Ankommen: den California. Er ist nicht nur ein komfortables Reisemobil, sondern auch ein echtes Zuhause auf Rädern, mit allem ausgestattet, was Sie unterwegs brauchen. Dazu ist er noch äußerst genügsam im Verbrauch und erobert nicht nur Straßen, sondern auch unwegsames Gelände. Also: Was ist Ihr erstes Ziel?

California ist, die Natur so zu lieben, wie sie ist.



Natur ist schön – aber sie schenkt uns auch prasselnden Regen, glatte Straßen und plötzlichen Nebel. Im California macht Ihnen das nichts aus, denn Sie sind rundum geschützt. Elektronische Sicherheitssysteme greifen ein, damit Sie möglichst nicht ins Rutschen kommen, und innovative Fahrerassistenzsysteme bieten Ihnen optional noch mehr Komfort auf Ihrer Reise. So können Sie die Natur in ihrer ganzen Schönheit genießen.

**California ist, den Sonnenaufgang nicht zu fotografieren, sondern zu genießen.**



Wer die Natur zu schätzen weiß, bringt ihr besonderen Respekt entgegen. Das zeigt sich nicht nur in der Wahl Ihres Reiseziels, sondern auch daran, wie Sie dieses erreichen. Im California arbeiten vier moderne TDI-Motoren, die nicht nur weniger verbrauchen als frühere Aggregate, sondern auch weniger Emissionen produzieren – das ist schonender für die Umwelt und für Ihre Reisekasse. Außerdem verkürzt es den Aufenthalt an der Tankstelle und verlängert ihn in der Natur.

**California ist, dem aufregendsten Weg zu folgen,  
nicht dem einfachsten.**



Die schönsten Plätze warten immer hinter der nächsten Kurve. Auf dem Weg dahin kann Ihnen einiges dazwischenkommen: Schlamm- und Schotterpisten, Steigungen, Schnee und Regen. Aber das soll Sie nicht aufhalten, denn der California kann mit dem permanenten Allradantrieb 4MOTION ausgestattet werden. Verliert ein Rad die Bodenhaftung, sei es durch schlechtes Wetter oder unebenen Untergrund, greift 4MOTION ein und verteilt die Kraft variabel zwischen Vorder- und Hinterachse. Das bedeutet für Sie: eine sicherere Fahrt, selbst abseits des Weges auf etwas anspruchsvolleren Steigungen oder durch seichte Gewässer.

## Der California Beach.

Schon von außen macht der California Beach Lust auf Strandurlaub. Die Front mit den sportlichen Halogenscheinwerfern und der dynamischen Motorhaube lädt zu einem schnellen Spurt ans Meer ein. Dort angekommen, können Sie unter dem serienmäßigen Aufstelldach laue Nächte direkt an der Brandung verbringen und sich vom Rauschen der Wellen in den Schlaf wiegen lassen. Lackierungen wie zum Beispiel Sunny Yellow geben dem California Beach ein unverwechselbares Aussehen.



Auf dem Weg zum Strand werden Sie die Komfortsitze für Fahrer und Beifahrer mit Armlehnen und Lendenwirbelstütze schätzen lernen. Sie bieten optimalen Seitenhalt und machen jede Fahrt besonders angenehm. Die 2er-Sitzbank ist auf Schienen im Boden fixiert und lässt sich fast unbegrenzt verschieben. Bei heruntergeklappter Rückenlehne entsteht eine bequeme Liegefläche von 1,55 m x 2,01 m. Ein Klapptisch, den Sie bei Nichtgebrauch in der Schiebetür verstauen können, komplettiert den Innenraum. Und während Sie sich erholen, schützen die serienmäßigen Gardinen vor neugierigen Blicken.





## Der California Comfortline.

Jede Reise hinterlässt bleibende Eindrücke – genau wie der California Comfortline. Er beeindruckt durch seine markante Front mit Chromleisten und den serienmäßigen Halogenscheinwerfern. Die Nebelscheinwerfer an der unteren Fahrzeugfront komplettieren den eleganten Gesamteindruck. Das Abbiegelicht macht eine Fahrt im California Comfortline nicht nur angenehm, sondern an unübersichtlichen Kreuzungen beziehungsweise Straßeneinmündungen auch sicherer. Aber auch im Stand zeigt sich der California Comfortline mit dem serienmäßigen Aufstelldach von seiner besten Seite.



So entspannend der Urlaub ist, so hungrig macht er auch. Deshalb ist der California Comfortline mit einer vollfunktionalen Küchenzeile ausgestattet. Auf dem 2-Flammen-Gaskocher lässt es sich entspannt kochen. Die Vorräte finden in der 42 Liter fassenden Kompressorkühlbox Platz, und nach der Mahlzeit wandert das Campinggeschirr in die Spüle bzw. in die unter der Spüle befindliche Schublade mit Besteckeinsatz. Eine weitere Schublade unter der Sitzbank bietet zusätzlichen Stauraum. Für ein angenehmes Klima während der Fahrt sorgt die optionale 3-Zonen-Klimaanlage „Climatronic“, mit der Fahrer, Beifahrer und Passagiere ganz individuell ihre Wunschtemperatur wählen können.



California ist die Gewohnheit,  
Gewohntes hinter sich zu lassen.



Welcome to the Hotel California.

## Exterieur.

Erleben Sie Urlaub in einer neuen Form: Seine klaren Linien und schönen Konturen geben dem California zusammen mit seiner markanten Frontpartie ein unverwechselbares Äußeres. Auf Wunsch kann er mit dunkel eingefärbten Scheiben versehen und edlen Chromelementen verziert werden. Wetten, dass Ihre nächste Reise mit zu den schönsten zählt, die Sie je gemacht haben.



Der **Motorunterfahrerschutz**. Er bietet ein Höchstmaß an Schutz für den Motor und das Getriebe. Auf Wunsch kann auch der Tank geschützt werden. Bitte beachten Sie, dass sich dadurch die Nutzlast des Fahrzeugs verringert.

Kann zu verlängerter Lieferzeit führen. Abbildung zeigt Modell Beach.

B  C



Die **Markise**. An heißen Tagen spendet das Sonnensegel angenehmen Schatten. Das Gehäuse ist über der Schiebetür montiert und je nach Wagenfarbe in Schwarz oder Silber ausgeführt.

B  C



Das **Schiebefenster links**. Für Frischluft sorgt das serienmäßige Schiebefenster auf der linken Seite des Fahrgastraumes. Es kann von innen mit einem Handgriff geöffnet werden. Ein Schiebefenster rechts ist optional erhältlich.

B  C

Der **230-V-Außenanschluss** (o. Abb.). Auf Campingplätzen versorgt dieser das Fahrzeug mit Strom. Daneben liegt die Einfüllöffnung für den 30 l fassenden Frischwassertank, der sich frostgeschützt innen an der linken Seitenwand befindet. Ein ebenfalls 30 l großer Abwassertank ist in der Küchenzeile integriert.

C



Das **Chrompaket**. Wer es im Urlaub gerne etwas nobler hat, fährt mit diesem Paket garantiert richtig. Elegante Chromdetails setzen am unteren Luftschutzgitter, an den Seiten und am Heck glänzende Akzente. Auch die Nebelscheinwerfer sind in Chrom eingefasst.

C

## Räder.

Innen komfortabel, außen sportlich. Oder lieber elegant? Wählen Sie aus mehreren Leichtmetallrädern in verschiedenen Größen das Design, das Ihrem Geschmack am meisten entspricht, und geben Sie dem California damit ein unverwechselbares Äußeres.



Vier **Radvollblenden** für 16"-Stahlräder. Auf Wunsch sind auch 16"- oder 17"-Stahlräder mit Winterbereifung und Radvollblende als zusätzlicher Rädersatz erhältlich.

B  C



Vier **Leichtmetallräder „Miyato“** 6½ J x 16. Mit Reifen 215/65 R16 C.

B  C



Vier **Leichtmetallräder „Cartagena“** 6½ J x 16. Mit Reifen 215/65 R16.

B  C



Vier **Leichtmetallräder „L.A.“** 7 J x 16. Mit Reifen 235/60 R16.

B  C

Serienausstattung

B Beach

C Comfortline

Sonderausstattung

Unsere Fahrzeuge sind serienmäßig mit Sommerreifen ausgestattet. Seit 1. Mai 2006 sind Sie in der Bundesrepublik Deutschland gesetzlich verpflichtet, die Ausrüstung Ihres Fahrzeugs, insbesondere die Bereifung, an winterliche Wetterverhältnisse anzupassen. Ihr Volkswagen Partner berät Sie gern dabei.



Vier Leichtmetallräder „Neva“  
7 J x 17. Mit Reifen 235/55 R17.



Vier Leichtmetallräder „Thunder“  
7 J x 17. Mit Reifen 235/55 R17.



Vier Leichtmetallräder „Siena“  
7½ J x 17. Mit Reifen 235/55 R17. Diese  
Leichtmetallräder sind nicht als Re-  
serverad bestellbar.



Vier Leichtmetallräder „Cannberra“ 8 J x 18. Mit Reifen 255/45 R18. Diese Leichtmetall-  
räder sind als Sonderausstattung für Fahrzeuge ab 103-kW-Motorisierung\* erhältlich.  
Sie sind nicht als Reserverad bestellbar.



Vier Leichtmetallräder „Azev Typ R“  
8½ J x 18 in Silber. Mit Reifen 255/45  
R18. Diese Leichtmetallräder sind  
nicht als Reserverad bestellbar.

Kann zu verlängerter Lieferzeit führen.



Vier Leichtmetallräder „Azev Typ TS“  
8½ J x 18 in Schwarz. Mit Reifen  
255/45 R18. Diese Leichtmetallräder  
sind nicht als Reserverad bestellbar.

Kann zu verlängerter Lieferzeit führen.



## Interieur.

Die hochwertige Innenausstattung des California knüpft nahtlos an das repräsentative Äußere an. Alle Sitzbezüge sind farblich auf die Interieurfarben abgestimmt; die hochwertigen und strapazierfähigen Materialien wurden sorgfältig ausgewählt und verarbeitet. Schließlich werden Sie in seinem Wohnraum viel Zeit verbringen.



Die Netzablage in der Aufstiegsöffnung des Dachbettes (o. Abb.). Die Netzablage ist in der Aufstiegsöffnung des Aufstelltdachs angebracht. In ihr finden nachts kleine Dinge wie Bücher oder Brillen Platz. Wer die Netzablage bestellt, erhält eine zusätzliche Schublade links neben der Rücksitzbank anstelle der serienmäßigen Durchlademöglichkeit.



Die Staufachschublade (o. Abb.). Unter der Rücksitzbank befindet sich ein geräumiges Schubfach, in dem Sie allerlei kleine und mittelgroße Reiseutensilien verstauen können. Beim Beach nur in Verbindung mit der 2er-Sitzbank erhältlich.



Der Einzelsitz im Fahrgastraum. Sein Urlaubsziel erreicht man besonders bequem und ausgeruht im Einzelsitz mit Armlehnen. Dieser Zusatzsitz ist klappbar, drehbar, längs verschiebbar und herausnehmbar. Er ist mit einem Dreipunkt-Sicherheitsgurt und ISOFIX-Befestigungspunkten ausgestattet (nicht lieferbar beim 4MOTION Antrieb). Nur in Verbindung mit der optional bestellbaren mittleren Sitzbefestigungsschiene erhältlich.



\*Informationen zu den Kraftstoffverbräuchen und CO<sub>2</sub>-Emissionen finden Sie auf Seite 39.




Zwei **Klappstühle**. Die beiden mit robustem Stoff bezogenen Klappstühle sind äußerst komfortabel und verschwinden über Nacht einfach in einer Tasche an der Heckklappe.

**C**



Die **3er-Sitzbank**. Für den Fahrgastraum des California Beach mit Aufstelldach ist auf Wunsch eine 3er-Sitzbank lieferbar. Klappt man die Rückenlehne der Sitzbank herunter, entsteht zusammen mit dem gepolsterten Multiflexboard eine Liegefläche von 1,50 m x 1,88 m. Das serienmäßige Staufach mit Liegepolster entfällt.

**B**



Der **Mehrzwecktisch**. Viel Platz für Frühstück, Abendessen und Spiele bietet der leicht aufzubauende Tisch für drinnen und draußen. Nach Gebrauch wird er platzsparend in der Schiebetürverkleidung untergebracht.

**B C**



Der **Teppicheinleger**. Wer seinen California besonders behaglich einrichten will, kann ihn mit einem zusätzlichen 3-teiligen Teppicheinleger für Fahrerhaus, Wohnraum und Kofferraum ausstatten.

Kann zu verlängerter Lieferzeit führen.

**C**

Die **ISOFIX-Kindersitzaufnahmen** (o. Abb.). Externe Kindersitzsysteme können an den ISOFIX-Befestigungspunkten fest mit der Fahrzeugstruktur verbunden werden. Die Kindersitzaufnahmen befinden sich im Wohnraum auf der Rücksitzbank und auf dem optionalen Einzelsitz.

**B C**

Die **Doppelsteckdose innen** (o. Abb.). Auf der Stirnseite des Küchenblocks befinden sich eine 12-V- und eine 230-V-Steckdose. Hier können alle handelsüblichen Küchengeräte angeschlossen werden.

**C**

Der **elektrische Wechselrichter** (o. Abb.). Er befindet sich zwischen Fahrer- und Wohnraum und erzeugt sowohl im Stand- als auch im Fahrbetrieb 230 V Wechselstrom.

**C**


## Motoren, Fahrwerk und Getriebe.

Ihr Ziel kennen nur Sie. Unseres verraten wir Ihnen gerne: Aggregate zu bauen, die weniger Kraftstoff verbrauchen, weniger Schadstoffe verursachen und dadurch die Umwelt weniger belasten. Durch die effiziente Common-Rail-Technologie ist uns dies noch besser als bisher gelungen. Natürlich sind alle TDI-Motoren mit einem Partikelfilter ausgestattet und erfüllen die strenge Abgasnorm Euro 5. Damit Sie guten Gewissens die Natur erkunden können.

# TDI

Die **TDI-Motoren**. TDI ist ein Markenzeichen der Volkswagen AG und kennzeichnet Dieselfahrzeuge mit Direkteinspritzung und Turboaufladung. Zu den Merkmalen zählen u.a. Sparsamkeit, hohe Durchzugskraft und sehr gute Leistungsausbeute.

**B C**



Die effizienten **2,0-l-Common-Rail-Dieselmotoren**. Der Vorteil dieser innovativen Technologie: Der Dieselmotorkraftstoff wird über eine einzige, gemeinsame Leitung (Common Rail) zum Brennraum geführt. Dadurch kann der Einspritzdruck für alle Ventile konstant gehalten werden. Mit bis zu 1.800 bar wird der Diesel als feinsten Nebel in den Brennraum gespritzt, wo er gleichmäßig verbrennt. Für den California stehen Ihnen insgesamt vier dieser Motoren zur Verfügung: der 2,0-l-TDI mit 62 kW\* (nur für California Beach), der 2,0-l-TDI mit 75 kW\*, der 2,0-l-TDI mit 103 kW\* und der 2,0-l-BiTDI mit 132 kW\*.

\*Informationen zu den Kraftstoffverbräuchen und CO<sub>2</sub>-Emissionen finden Sie auf Seite 39.

Serienausstattung

Sonderausstattung

**B** Beach

**C** Comfortline

# 4MOTION

Der **Allradantrieb 4MOTION**. Verliert ein Rad den Kontakt mit dem Boden, sei es durch Nässe oder lockeren Untergrund, greift sofort 4MOTION ein und lenkt die Kraft vom Rad weg. Die Folge: Das betreffende Rad kann nicht durchdrehen, die anderen Räder übernehmen kurzfristig seine Aufgabe. Für Sie bedeutet das: eine erhöhte Traktion und mehr Sicherheit – auf allen Wegen.

**B C**

Das **7-Gang-Doppelkupplungsgetriebe (DSG)** (o. Abb.). Das Getriebe ermöglicht einen vollautomatischen Gangwechsel ohne jegliche Zugkraftunterbrechung.

**B C**

## Sicherheit.

Sie sollen sich im California nicht nur wohl, sondern auch geschützt fühlen. Ein intelligentes, umfangreiches Sicherheitssystem unterstützt Sie deshalb während der Fahrt und bewahrt Sie im Falle eines Unfalls bestmöglich vor Verletzungen.

Das **Verbandmaterial** und das **Warn-dreieck** (o. Abb.). Beides muss laut Gesetzgeber immer an Bord sein, um liegen gebliebene Fahrzeuge ordnungsgemäß abzusichern und Erste Hilfe leisten zu können. Beim California sind der Verbandkasten und das Warn-dreieck leicht zugänglich im Staufach unter dem Sitz untergebracht.

**B C**



Die **Wattiefe: bis zu 300 mm**. Mit dem California durchqueren Sie große Pfützen und seichte Gewässer äußerst sicher und komfortabel. Nach starken Unwettern überflutete Straßen, wie sie in südlichen Ländern des Öfteren vorkommen, sind ebenfalls kein Hindernis. Gemessen bei voller Beladung und maximal 30 km/h.

**B C**



Der **Rampenwinkel: 14°**. Je mehr Spielraum zum Boden, desto mehr Spielraum bei der Campingplatzsuche. Selbst Kuppen mit einem Rampenwinkel von bis zu 14° überwindet der California spielend. Gemessen mit Serienausstattung und bei voller Beladung.

**B C**



Der **Böschungswinkel: 17° hinten, 21° vorne**. Kleinere Hanganfahrten sind für den California kein Problem. Dank seines Radstandes setzt er mit seinen Stoßfängern auch dann nicht auf, wenn der Böschungswinkel vorne 21° beträgt. Gemessen mit Serienausstattung und bei voller Beladung.

**B C**



Die **Steigfähigkeit: 37°**. Asphaltierte Alpenpässe, mittlere Hanglagen und steile Auffahrten nimmt der California mit 132-kW-Motor\* und 3.000 kg Fahrzeuggewicht mühelos bis zu einer Steigung von 37°.

**B C**



Die **Airbags**. Wer auf lange Reisen geht, will immer optimal geschützt sein. Deshalb ist der California serienmäßig nicht nur mit einem Fahrer- und einem Beifahrerairbag ausgestattet, sondern auch mit Seiten- und Kopfairbags an der B-Säule (optional für California Beach). Der Beifahrerairbag kann mit dem Fahrzeugschlüssel deaktiviert werden.

**B C**

Serienausstattung

Beach

Sonderausstattung

Comfortline

\*Informationen zu den Kraftstoffverbräuchen und CO<sub>2</sub>-Emissionen finden Sie auf Seite 39.

Das **Tagfahrlicht** (o. Abb.). Die separat in den Scheinwerfer integrierte Leuchte schaltet sich automatisch mit dem Aktivieren der Zündung ein und reduziert bei Tageslicht das Risiko eines Unfalls.



Die **Nebelscheinwerfer**. Sie sorgen bei schlechter Witterung für optimale Sicht und damit für höchste Sicherheit. In die Nebelscheinwerfer ist zusätzlich ein Abbieglicht integriert.

B  C

B  C

## Komfort.

Im Urlaub soll man vor allem eins: sich zurücklehnen und wohl fühlen. Deshalb bietet der California viele Annehmlichkeiten – zum Beispiel die Volkswagen typische Verarbeitungsqualität. Oder Fahrerassistenzsysteme, wie man sie bisher nur aus Pkws kennt. Denn wir wollen nicht nur, dass Sie entspannt aus dem Urlaub heimkehren, sondern auch, dass Sie bereits entspannt am Urlaubsort ankommen.



Der **hintere Schrank inklusive Gasflaschenbehälter**. Hier kann eine 2,8-kg-Camping-GAZ-Flasche für die Küchenversorgung platzsparend untergebracht werden. Die Erstbestückung mit einer GAZ-Flasche ist optional möglich.

C

**EBV**

Die **Elektronische Bremskraftverteilung (EBV)**. Wenn sich das Fahrzeuggewicht beim Bremsen auf die Vorderäder legt, verhindert sie das Blockieren der weniger belasteten Hinterräder.

B  C



Das **Elektronische Stabilisierungsprogramm (ESP)** inkl. Elektronischer Differenzialsperre (EDS). Die Elektronik verhindert ein Ausbrechen des Fahrzeugs, indem sie kontrolliert in das Brems- und Motormanagement eingreift.\*

B  C



Die **Gurtanschnallwarnung**. Sie signalisiert dem Fahrer optisch und akustisch, dass sein Gurt nicht angelegt ist, und fordert ihn vor Fahrtbeginn auf, sich anzuschnallen.

B  C



Die **flexible Arbeitsplatte**. Der verschiebbare Tisch ist an der Küchenzeile eingehängt und kann mittels eines ausklappbaren Standbeins aufgestellt werden.

C



Die **Kühlbox**. Eine von oben zugängliche Kompressorkühlbox mit Einhängkorb ist links in der Küchenzeile platziert. Sie fasst 42 l und hält Lebensmittel auch während der Fahrt frisch.

C



Die **Reifenkontrollanzeige**. Bei Druckabweichungen in einem der vier Reifen erscheint ein Warnsymbol: ein Hinweis, schnellstmöglich den Reifendruck zu überprüfen.

B  C



Das **Antiblockiersystem (ABS)**. Es verhindert ein vollständiges Blockieren der Räder und verbessert so die Lenkbarkeit des Fahrzeugs bei einer Vollbremsung erheblich.

B  C



Der **Bremsassistent**. Dieser erkennt, mit welcher Geschwindigkeit das Bremspedal betätigt wird. Bei einer Reflex- oder Notbremsung baut das System schneller den vollen Bremsdruck auf.

B  C



Der **Küchenunterschrank**. Unter der Koch-Spül-Kombination steht viel Raum für Küchengeräte und Geschirr zur Verfügung. Die beiden Schiebetüren können auch bei vorgezogener Sitz-/Liegebank bedient werden.

C

Serienausstattung

Sonderausstattung

Beach

Comfortline

\*Die Grenzen der Physik können durch das ESP allerdings nicht außer Kraft gesetzt werden.





Die **Koch-Spül-Kombination**. Der 2-Flammen-Gaskocher mit Piezo-Zündung befindet sich links neben dem Edelstahlspülbecken mit herausnehmbarer Spülschüssel. Beides ist mit einer Glasabdeckung versehen. Die Wasserversorgung entspricht der Richtlinie DIN 2001-2.

C



Die **Verdunkelung im Fahrerraum**. Mit zwei Rollos lässt sich die Frontscheibe rasch verdunkeln. Sie werden mit einer Magnethalterung am Rückspiegel und einer Steckhalterung auf der Schalttafel fixiert. Steckrahmeneinsätze bedecken vollflächig die Seitenscheiben.

C



Das **Lamellenrollo**. Die Auf- und Abstiegsöffnung vom Fahrerhaus zur Liegefläche oben wird bei Nichtgebrauch mit einem Lamellenrollo verschlossen.

B C



Das **Multiflexboard**. Für den California Beach ist in Verbindung mit einer 3er-Sitzbank ein Multiflexboard erhältlich. Bei umgeklappter Sitzbank ergibt sich so eine 1,50 m x 1,88 m große Liegefläche.

B



Das **Bugfenster**. Das elektrohydraulische Aufstelldach kann vorne auf Wunsch mit einem halbkreisförmigen Fenster ausgestattet werden. So müssen Sie morgens nur den Kopf heben, um den Sonnenaufgang zu genießen.

C



Das **zentrale Bedienfeld**. Über dem Innenspiegel platziert, verfügt es über ein LC-Display für die Außentemperatur, den Batterieladezustand, den 230-V-Anschluss, den Betriebszustand der Kühlbox und den Füllstand von Frisch- und Abwassertank. Die Standheizung lässt sich ebenfalls über das Bedienfeld steuern; sie arbeitet unabhängig von der Heizungs- und Belüftungsanlage und ist auch über die Funkfernbedienung aktivier- bzw. deaktivierbar.

C



Der **Dachstaukasten**. Oberhalb der Sitzbankrückenlehne befindet sich – aus der Sitz- und Liegeposition gut erreichbar – ein abklappbarer Staukasten.

C



Der **Kleiderschrank**. Im hinteren Teil des Wohnraums befinden sich Schrank und Regaleinbauten. Beide sind durch einen praktischen Klappen- und Rollverschluss auch übereck leicht zugänglich.

C



Die **Verdunkelung im Wohnraum**. Aus der Dachrahmenverkleidung lassen sich Rollos ziehen, die an den Fensterholmen blickdicht abschließen. Zur Abdunkelung des California Beach werden Stoffvorhänge mit eingnähten Magneten verwendet.

B C



Das **manuelle Aufstelldach**. Während der Fahrt ist das Aufstelldach sicher in zwei Halterungen verankert. Am Urlaubsort kann es mit wenigen Handgriffen hochgestellt werden. Damit wächst der California Beach auf 1,98 m Stehhöhe.

B

Serienausstattung

Sonderausstattung

Beach

Comfortline



Die **Liegefläche unten**. Das Bett im Wohnraum hat die Liegemaße 1,14 m x 2,00 m. Die Maße des Bettes beim California Beach mit serienmäßiger 2er-Sitz- und Liegebank betragen ca. 1,55 m x 2,01 m.

**C**



Die **Bettverlängerung**. Sie kann hochgeklappt und in einer höheren Position arretiert werden. So ergibt sich ein großzügiger Stauraum für den Großeinkauf oder sperrige Güter, die mit auf Reise gehen.

**C**

Die **beheizbare Heckscheibe** (o. Abb.). Eine gute Sicht nach hinten auch bei kalter und feuchter Witterung bietet die Heckscheibenheizung. Nach dem Einschalten geben dünne, elektrische Drähte Wärme ab – und befreien so beschlagene und vereiste Scheiben.

**B C**



Der **automatisch abblendende Innenspiegel** und der **Regensensor**. Der Innenspiegel blendet bei zu hellen Scheinwerfern des Fahrzeugs hinter Ihnen selbsttätig ab. Das bringt Ihnen eine bessere Sicht nach vorn. Zusätzlich befindet sich im Spiegel ein Regensensor, der bereits leichten Regen auf der Windschutzscheibe registriert und sofort die Scheibenwischer aktiviert.

**B C**



Die **elektrisch einklappbaren Außenspiegel**. Serienmäßig sind die Spiegel elektrisch verstell- und beheizbar. Auf Wunsch sind sie auch elektrisch einklappbar. Je nach Modell ist das Spiegelgehäuse lackiert oder unlackiert.

**B C**



Die **Liegefläche oben**. Das Bett in der ersten Etage misst 1,20 m x 2,00 m. Ein Lattenrost verbessert den Liegekomfort. Das Aufstelldach ermöglicht am Kopfende eine aufrechte Sitzhaltung.

**B C**



Die **Leselampe**. Für die abendliche Bettlektüre steht am Bett des Aufstelldachs eine Schwanenhalsleuchte zur Verfügung.

**B C**



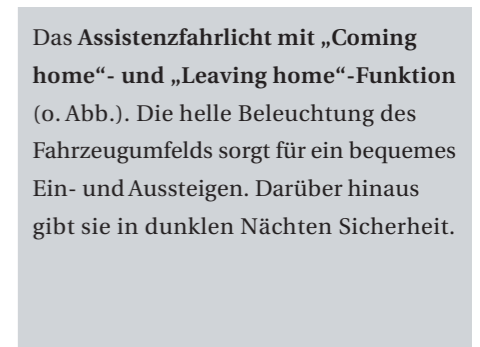
Die **Drehsitze**. Die ergonomischen Sitze für Fahrer und Beifahrer sind mit Armlehnen und Lendenwirbelstütze ausgestattet. Sie bieten guten Seitenhalt, sind um ca. 180° drehbar und in der Höhe nicht einstellbar.

**B C**



Das **Multifunktionslenkrad**. Über integrierte Schalter lassen sich das Radiosystem, die Geschwindigkeitsregelanlage und ein optionales Mobiltelefon bedienen. Serienmäßig sind alle Lenkräder in Höhe und Neigung verstellbar.

**B C**



Das **Assistenzfahrlicht** mit „Coming home“- und „Leaving home“-Funktion (o. Abb.). Die helle Beleuchtung des Fahrzeugumfelds sorgt für ein bequemes Ein- und Aussteigen. Darüber hinaus gibt sie in dunklen Nächten Sicherheit.

**B C**




Die **Klimaanlage „Climatic“**. Sie verfügt über einen Innenraumsensor und gleicht ständig die Raumtemperatur mit dem gewünschten Wärmegrad ab. Gradzahl, Luftverteilung und Gebläsedrehzahl können an großen Knöpfen eingestellt werden.

**B C**



Die **Klimaanlage „Climatronic“**. Dieses System bietet eine 3-Zonen-Temperaturregelung für Fahrer, Beifahrer und Passagiere im Fahrgastraum. Es erkennt die Stärke der Sonneneinstrahlung und die Außentemperatur und führt entsprechend mehr oder weniger kühle Luft zu. Die automatische Umluftschtung und der Luftgütesensor schaffen ein angenehmes Klima.

**B C**



Der **Spurwechselassistent „Side Assist“**. Sollte sich beim Spurwechsel ein von den Sensoren erkanntes Fahrzeug im nicht einsehbaren Bereich befinden, warnt Sie das System über eine Anzeige im Außenspiegel.

**B C**



Das **Abbiegelicht**. Der jeweils kurveninnere Nebelscheinwerfer leuchtet beim Abbiegen den Straßenrand aus, wenn Sie 40 km/h oder langsamer fahren. So erkennen Sie mögliche Gefahren schneller und kommen sicherer ans Ziel.

**B C**



Die **Rückfahrkamera „RearAssist“**. Eine Kamera am Heck hilft Ihnen beim Einparken. Sie überträgt ein genaues Bild des Bereichs hinter Ihrem Fahrzeug auf das Display des Navigationssystems und zeigt Ihren voraussichtlichen Fahrweg an.

**B C**

Serienausstattung

Sonderausstattung

**B** Beach

**C** Comfortline

## Multimedia.

Wohin die Reise auch geht: Der California führt Sie optional mit moderner Radio-Navigationstechnologie auf direktem Weg zum Ziel. Es sei denn, vor Ihnen liegt ein Stau. Dann werden Sie daran natürlich vorbeigeführt. Gleichzeitig ist für gute Unterhaltung gesorgt – zum Beispiel mit dem integrierten CD-Laufwerk. Wir wünschen Ihnen eine angenehme Fahrt.



Das Radiosystem „RCD 210“. Das Radio verfügt über eine RDS-Senderanzeige, einen MP3-geeigneten CD-Player, eine Schnittstelle für die Mobiltelefonvorbereitung und vier Lautsprecher à 20 Watt im Fahrerhaus.

**B**



Das Radiosystem „RCD 310“. Es verfügt über alle Funktionen des „RCD 210“, bietet darüber hinaus aber vier bzw. acht Lautsprecher, eine AUX-IN-Schnittstelle im Handschuhfach, Antennendiversity und ein großes, ParkPilot taugliches Display.

**B C**



Das Radio-Navigationssystem „RNS 510“. Dieses System bietet alle Funktionen des „RNS 315“, verfügt jedoch über einen 6,5"-Farbtouchscreen. Auf der mitgelieferten DVD ist das Kartenmaterial für Westeuropa gespeichert. Es kann auf die 30-GB-Festplatte des „RNS 510“ kopiert werden, sodass Sie gleichzeitig über die vier bzw. acht Lautsprecher Ihre Lieblings-CD hören können. Alternativ lässt sich das Gerät per Sprachbefehl bedienen, damit Sie Ihre Hände immer dort haben, wo sie am meisten gebraucht werden – am Lenkrad.

**B C**



Das Soundsystem DYNAUDIO. Zehn sorgfältig aufeinander abgestimmte Hoch-, Mittel- und Basstöner sorgen mit einem 10-Kanal-Verstärker für einen satten Klang. Und für sagenhafte 600 Watt Leistung. Kombinierbar mit „RCD 310“, „RNS 315“ und „RNS 510“.

**C**

## Volkswagen Original Zubehör.

Der California ist ein komfortables Freizeit- und Reisemobil, das keine Wünsche offenlässt. Sollten Sie dennoch irgendetwas vermissen, bietet Ihnen Volkswagen Original Zubehör viele weitere interessante Ausstattungsmöglichkeiten. Sie entstehen in Zusammenarbeit mit unserer Entwicklungs- und Designabteilung, sind von höchster Qualität und nur bei Ihrem Volkswagen Nutzfahrzeuge Partner erhältlich. Damit auch wirklich eins zum anderen passt.



Der Fahrradträger. Durch Vormontage schnell an der Heckklappe anzubringen, finden bis zu vier Fahrräder (max. 60 kg) auf dem Träger Platz. Er ist aus eloxiertem Aluminiumprofil gefertigt und mit einer Verschlusseinrichtung versehen.

**B C**



Die Navigationsfunktion „RNS 315“ für das Radio „RCD 310“. Das „RNS 315“ verfügt über alle Funktionen des Radiosystems „RCD 310“, ist jedoch zusätzlich mit einem 5"-Farbtouchscreen ausgestattet, auf dem z.B. das Bild der optionalen Rückfahrkamera „RearAssist“ angezeigt werden kann. Vier Lautsprecher sorgen für optimalen Klang. Auf dem integrierten 4-GB-Flashspeicher ist das Kartenmaterial für Westeuropa gespeichert, sodass Sie gleichzeitig Ihre Lieblings-CD hören können. An der Gerätefront sind eine AUX-IN-Schnittstelle und ein SD-Card-Slot integriert.

**B**



Das Heckzelt. Das aus schimmelresistentem und flammhemmendem Material gefertigte Zelt lässt sich schnell und bequem an die geöffnete Heckklappe montieren. Es ist vielseitig einsetzbar, z.B. als Wohnraumerweiterung, Duschkabine, Toilettenraum, Wetterschutz oder zur besseren Schlafplatzbelüftung im Sommer. Der herausnehmbare Tunneleingang besitzt ein verschließbares Moskitofenster.

**B C**

Serienausstattung

Beach

Comfortline

Sonderausstattung

Das Volkswagen Original Zubehör ist ein Angebot der Volkswagen Zubehör GmbH, An der Trift 67, 63303 Dreieich, [www.volkswagen-zubehoer.de](http://www.volkswagen-zubehoer.de), und nur bei Ihrem Volkswagen Partner erhältlich.



Der **Grundträger**. Mit den Trägersystemen von Volkswagen Zubehör ist man gut und sicher unterwegs. Basis dafür ist der abschließbare Grundträger, auf dem z. B. Skihalter, Kajakhalter oder praktische Dachboxen angebracht werden können.

**B C**



Der **Ski- und Snowboardhalter**. Der abschließbare Halter erlaubt die Mitnahme von bis zu sechs Paar Ski, vier Snowboards oder einem Wakeboard. Die komfortable Ausziehfunktion erleichtert das Be- und Entladen.

**B C**



Die **Dachbox**. Die dank Schnellspannbefestigung einfach zu montierenden, verschließbaren, 310, 340 und 460 l großen Boxen in der Farbe Titan Metallic überzeugen durch das innovative DuoLift-System, das ein Öffnen von beiden Seiten ermöglicht.

**B C**



Die **Wind- und Regenabweiser**. Bei der Fahrt mit leicht geöffnetem Fenster werden Spritzwasser und Windgeräusche wirksam reduziert, bei seitlich einfallender Sonne wird Blendschutz gegeben. Die Abweiser sind ohne Bohren und Kleben zu montieren.

**B C**



Der **Bobsy G0-1 ISOFIX**. Dieses sichere Sitzsystem ist für Kinder von 0 kg bis 18 kg (bis vier Jahre) geeignet. Die höhenverstellbaren Hosenträgergurte und die Sitzschale, die in sechs Winklereinstellungen arretiert werden kann, sorgen für einen guten Halt. Mit der ISOFIX-Anbindung des Untergestells wird der Sitz fest mit der Fahrzeugkarosserie verbunden. Bei Montage in Fahrtrichtung gilt die Zulassung von 9 kg bis 18 kg. Die Untergestelle müssen separat bestellt werden.

**B C**



Der **Bobsy G2-3 Pro**. Dieses Sitzsystem wurde speziell für heranwachsende Kinder zwischen drei und zwölf Jahren (15 kg bis 36 kg) entwickelt. Die Befestigung erfolgt über den Dreipunkt-Sicherheitsgurt. Weit nach vorn gezogene Seitenwangen und eine komplette Abdeckung des Schulterbereichs sorgen bei einem Seitenaufprall für bestmöglichen Schutz. Der Sitz ist in Höhe und Neigung verstellbar.

**B C**



Die **Gepäckraumeinlage**. Die leichte und flexible Einlage ist exakt auf die Konturen des California zugeschnitten. Ihr ca. 5 cm hoher Rand bietet ausreichenden Schutz vor Nässe und Schmutz. Das integrierte Rautenmuster wirkt rutschhemmend.

**B C**

Serienausstattung

Sonderausstattung

**B** Beach

**C** Comfortline

## Verbrauch und CO<sub>2</sub>-Emissionen.

Dieselmotoren	Tankvolumen ca. 80 l	2,0-l-TDI (62 kW/ 220 Nm) Frontantrieb	2,0-l-TDI (75 kW/ 250 Nm) Frontantrieb	2,0-l-TDI (103 kW/ 340 Nm) Frontantrieb
<b>California Beach, California Comfortline (62-kW-TDI nur bei California Beach)</b>				
<b>Kraftstoffverbrauch (l/100 km)*</b>	mit Schaltgetriebe:	5-Gang	5-Gang	6-Gang
	innerorts	9,7	9,7	9,8
	außerorts	6,3	6,3	6,5
	kombiniert	7,5	7,5	7,7
	mit Doppelkupplungsgetriebe (DSG):	–	–	7-Gang
	innerorts	–	–	10,4
	außerorts	–	–	6,9
	kombiniert	–	–	8,2
<b>CO<sub>2</sub>-Emission kombiniert, g/km*</b>	mit Schaltgetriebe:	198	198	203
	mit Doppelkupplungsgetriebe (DSG):	–	–	216

Dieselmotoren	Tankvolumen ca. 80 l	2,0-l-TDI (103 kW/ 340 Nm) 4MOTION	2,0-l-BiTDI (132 kW/ 400 Nm) Frontantrieb	2,0-l-BiTDI (132 kW/ 400 Nm) 4MOTION
<b>California Beach, California Comfortline</b>				
<b>Kraftstoffverbrauch (l/100 km)*</b>	mit Schaltgetriebe:	6-Gang	6-Gang	6-Gang
	innerorts	10,4	9,8	10,5
	außerorts	7,1	6,7	7,2
	kombiniert	8,3	7,8	8,4
	mit Doppelkupplungsgetriebe (DSG):	–	7-Gang	7-Gang
	innerorts	–	10,2	11,1
	außerorts	–	6,9	7,5
	kombiniert	–	8,1	8,8
<b>CO<sub>2</sub>-Emission kombiniert, g/km*</b>	mit Schaltgetriebe:	219	205	221
	mit Doppelkupplungsgetriebe (DSG):	–	214	232

\*Die Kraftstoffverbrauchs- und Emissionswerte sind nach dem vorgeschriebenen Messverfahren (EG-Verordnung 715/2007 in der gegenwärtig geltenden Fassung) ermittelt. **Hinweis nach Richtlinie 1999/94/EG in der gegenwärtig geltenden Fassung:** Die Angaben beziehen sich nicht auf ein einzelnes Fahrzeug und sind nicht Bestandteil des Angebots, sondern dienen allein Vergleichszwecken zwischen den verschiedenen Fahrzeugtypen. Kraftstoffverbrauch und CO<sub>2</sub>-Emissionen eines Fahrzeugs hängen nicht nur von der effizienten Ausnutzung des Kraftstoffs durch das Fahrzeug ab, sondern werden auch vom Fahrverhalten und von anderen nicht technischen Faktoren beeinflusst. CO<sub>2</sub> ist das für die Erderwärmung hauptsächlich verantwortliche Treibhausgas. Ein Leitfaden über den Kraftstoffverbrauch und die CO<sub>2</sub>-Emissionen, der Daten für alle neuen Personenkraftfahrzeugmodelle enthält, ist unentgeltlich an allen Verkaufsorten in der Europäischen Union sowie für Interessenten aus Deutschland auch bei der DAT Deutsche Automobil Treuhand GmbH, Hellmuth-Hirth-Straße 1, 73760 Ostfildern, erhältlich.

## Lackierungen.

Damit Ihr Volkswagen optimal vor mechanischen und chemischen Einwirkungen geschützt ist, wird die Karosserie zunächst galvanisch verzinkt. Erst danach tragen wir die Lackierung in mehreren Schichten auf und lassen sie aushärten. Eine kratz-feste, harte Oberschicht ist die Folge. So hinterlassen Sie selbst in rauer Wildnis einen glänzenden Eindruck.



Candy-Weiß  
**Uni-Lackierung**  
**B4B4**

B  C




Salsa Red  
**Uni-Lackierung**  
**4Y4Y**

B  C




Sunny Yellow  
**Uni-Lackierung**  
**M9M9**

B



Fresco Grün  
**Metallic-Lackierung**  
**3P3P**

B  C



Olympiablau  
**Metallic-Lackierung**  
**S6S6**

B  C




Reflexsilber  
**Metallic-Lackierung**  
**8E8E**

B  C




Sandbeige  
**Metallic-Lackierung**  
**P8P8**

B  C




Night Blue  
**Metallic-Lackierung**  
**Z2Z2**

B  C



Natural Grey  
**Metallic-Lackierung**  
**M4M4**

B  C



Dark Wood  
**Perleffekt-Lackierung**  
**P3P3**

B  C




Deep Black  
**Perleffekt-Lackierung**  
**2T2T**

B  C


## Sitzbezüge.

Hochwertige, robuste Materialien und eine fachgerechte Verarbeitung sind das A und O bei der Herstellung strapazierfähiger Sitzbezüge sowie edler Lederüberzüge. Zudem bieten wir Ihnen mehrere Farben und Dessins, die sorgfältig auf die Innenausstattungen und die Lackierungen abgestimmt sind.




Takato  
Blau-Anthrazit/  
Classic Grey  
**Stoff Sitzbezug**  
**RH**

B




Kreta  
Anthrazit/  
Classic Grey  
**Stoff Sitzbezug**  
**RL**

C




Kreta  
Warm Grey/  
Classic Grey  
**Stoff Sitzbezug**  
**RG**

C



Alcantara/  
Leder Vienna  
Classic Grey/  
Classic Grey  
**Leder Sitzbezug**  
**ZJ**

C



Alcantara/  
Leder Vienna  
Cinnamon/  
Classic Grey  
**Leder Sitzbezug**  
**QE**

Kann zu verlängerter  
Lieferzeit führen.

C

Die Abbildungen auf diesen Seiten können nur Anhaltspunkte sein, weil die Farben im Druck nicht wirklichkeitstreu wiedergegeben werden können.

Serienausstattung

Beach

Comfortline

Sonderausstattung

## Allgemeine Hinweise.

Die Kraftstoffverbrauchs- und Emissionswerte sind nach dem vorgeschriebenen Messverfahren (EG-Verordnung 715/2007 in der gegenwärtig geltenden Fassung) ermittelt. **Hinweis nach Richtlinie 1999/94/EG in der gegenwärtig geltenden Fassung:** Die Angaben beziehen sich nicht auf ein einzelnes Fahrzeug und sind nicht Bestandteil des Angebots, sondern dienen allein Vergleichszwecken zwischen den verschiedenen Fahrzeugtypen. Kraftstoffverbrauch und CO<sub>2</sub>-Emissionen eines Fahrzeugs hängen nicht nur von der effizienten Ausnutzung des Kraftstoffs durch das Fahrzeug ab, sondern werden auch vom Fahrverhalten und von anderen nicht technischen Faktoren beeinflusst. CO<sub>2</sub> ist das für die Erderwärmung hauptsächlich verantwortliche Treibhausgas. Ein Leitfaden über den Kraftstoffverbrauch und die CO<sub>2</sub>-Emissionen, der Daten für alle neuen Personenkraftfahrzeugmodelle enthält, ist unentgeltlich an allen Verkaufsorten in der Europäischen Union sowie für Interessenten aus Deutschland auch bei der DAT Deutsche Automobil Treuhand GmbH, Hellmuth-Hirth-Straße 1, 73760 Ostfildern, erhältlich.

Die Fahrleistungswerte sind auf Basis der Fahrzeuge ohne Zusatzausstattungen ermittelt.

Fahrzeuge, die mit einem geregelten Dieselpartikelfilter (DPF) ausgerüstet sind, werden in der Bundesrepublik Deutschland jährlich bis zum 31. März 2011 mit 1,20 € je angefangenen 100-cm<sup>3</sup>-Hubraum geringer besteuert als ein Fahrzeug ohne Dieselpartikelfilter. Dies gilt nur für Fahrzeuge mit Pkw-Zulassung. Der Dieselpartikelfilter ist ein System, das sich kontinuierlich selbst regeneriert. In seltenen Ausnahmefällen ist dafür das individuelle Fahrverhalten temporär anzupassen. Informationen dazu erhalten Sie bei Ihrem Volkswagen Partner und unter unserer in der Bundesrepublik Deutschland kostenlosen Telefonnummer 0800 – Volkswagen (0800 – 86 55 79 24 36).

### Rücknahme und Verwertung von Altfahrzeugen

Volkswagen stellt sich den Herausforderungen der modernen Gesellschaft und berücksichtigt sie in allen neuen Produkten der Marke Volkswagen. Dies gilt natürlich auch für den Umwelt- und Ressourcenschutz. Daher sind alle neuen Volkswagen umweltfreundlich verwertbar und können grundsätzlich kostenlos – vorbehaltlich der Erfüllung der nationalen gesetzlichen Vorschriften – zurückgegeben werden. Nähere Informationen zu Rücknahme und Verwertung von Altfahrzeugen erhalten Sie bei Ihrem Volkswagen Partner, im Internet unter [www.volkswagen.de](http://www.volkswagen.de) oder unter der in der Bundesrepublik Deutschland kostenlosen Hotline 0800 – Volkswagen (0800 – 86 55 79 24 36).

DSG®, TDI® und 4MOTION® sind eingetragene Markenzeichen der Volkswagen AG und anderer Unternehmen der Volkswagen Gruppe in Deutschland sowie in weiteren Ländern. Die Tatsache, dass ein Zeichen in diesem Dokument nicht mit ® versehen ist, kann nicht so ausgelegt werden, dass dieses Zeichen keine eingetragene Marke ist und/oder dass dieses Zeichen ohne vorherige schriftliche Zustimmung der Volkswagen Aktiengesellschaft verwendet werden könnte.

Die abgebildeten Fahrzeuge sind teilweise mit Sonderausstattungen gegen Mehrpreis ausgerüstet. Die in den Abbildungen enthaltenen Dekorationen sind nicht im serienmäßigen Lieferumfang enthalten.

Die Serien- und Sonderausstattungen können in diesem Katalog nicht in vollem Umfang gezeigt werden.

Einige Sonderausstattungen können zu einer verlängerten Lieferzeit des Fahrzeugs führen.

Alle Angaben über Lieferumfang, Ausstattungen, Aussehen, technische Daten und Betriebskosten der Fahrzeuge basieren auf den Merkmalen des deutschen Marktes und entsprechen den zum Zeitpunkt der Drucklegung vorhandenen Kenntnissen. Über länder-spezifische Abweichungen informiert Sie Ihr Volkswagen Partner gern. Änderungen sind vorbehalten.



## CarePort: Ihr gutes Gefühl für unterwegs.

Das Leben hält viele Überraschungen bereit – konzentrieren Sie sich künftig einfach auf die schönen. Denn CarePort hält alle erforderlichen Leistungen bereit, damit Sie mit Ihrem neuen Volkswagen überall gut ankommen. Ob Finanzierung, Versicherung, Service oder Mobilität – CarePort bietet Ihnen in Kooperation mit der Volkswagen Bank, der Volkswagen Leasing und dem Volkswagen VersicherungsService eine Vielzahl cleverer Leistungen, aus denen Sie individuell auswählen können.

### CarePort Individuell für Privatkunden.\*

Finanzierung	Versicherung	Service	Mobilität
PrivatLeasing	Haftpflicht Vollkasko Teilkasko	Neuwagen-Garantie	LongLife Mobilitätsgarantie
AutoCredit ClassicCredit	FamilyPlus (Unfallversicherung)	LifeTime Garantie (Neuwagen-Anschlussgarantie)	
LeasingratenversicherungPlus	Fahrer Schutz	Wartung und Verschleißreparatur	
KreditschutzbriefPlus	Fahrzeug-Rechtsschutz	Wartung und Inspektion	
GAP-Absicherung (Unterdeckungsschutz)			

### CarePort Dienstleistungspakete für Privatkunden.

Die Entscheidung fällt bei so viel Auswahl nicht immer leicht. Deswegen hält CarePort für Sie zwei Dienstleistungspakete bereit, die das Beste aus allem enthalten. Ganz gleich, ob PrämieLight oder PrämieLight Plus Paket – Sie und Ihr neues Auto sind bei jeder Fahrt bestens abgesichert.

Wenn Sie sich detaillierter informieren möchten – Ihr Volkswagen Partner ist Ihnen gerne behilflich. Zum Nachlesen erhalten Sie dort auch die CarePort Broschüre für Privatkunden – und natürlich finden Sie die Broschüre auch als Download im Internet. Besuchen Sie uns doch einfach unter [www.volkswagen-nutzfahrzeuge.de/careport](http://www.volkswagen-nutzfahrzeuge.de/careport).

CarePort | Dienstleistungen  
& Mobilität

\*Entsprechend Ihren individuellen Anforderungen und Rahmenbedingungen sowie der Art, Nutzung, Beschaffungs- und Zulassungsform Ihres Volkswagen können die Verfügbarkeit, der Leistungsumfang und die Kombinierbarkeit der Dienstleistungen variieren.

# Der California

065.1191.12.01 • Printed in Germany

Änderungen vorbehalten

Ausgabe: Mai 2010

Internet: [www.volkswagen.de/california](http://www.volkswagen.de/california)